

**INSTITUTO PORTUGUÊS DE ONCOLOGIA DE FRANCISCO GENTIL**  
CENTRO REGIONAL DE ONCOLOGIA DO PORTO, EPE

**REGISTO ONCOLÓGICO**  
**2006**



**EDITADO PELO INSTITUTO PORTUGUÊS  
DE ONCOLOGIA DE FRANCISCO GENTIL**

CENTRO REGIONAL DE ONCOLOGIA DO PORTO, EPE

### **Director do Registo Oncológico do IPO do Porto**

Dr. Laranja Pontes

### **Compilação e Elaboração**

Serviço de Epidemiologia: Dra. Maria José Bento

### **Registo Oncológico**

Dra. Ana Moreira  
Elsa Coelho

### **Apoio Técnico**

Anatomia Patológica: Dra. Teresina Amaro  
Prof. Dr. Rui Henrique  
Cirurgia Oncológica: Prof. Dr. Lúcio Santos  
Medicina Oncológica: Dra. Maria Joaquina Maurício  
Bioestatística: Dra. Rosa Morais

### **Centro de Informática**

Eng. Renato Magalhães  
Eng. Miguel Carvalho

### **Edição**

Setembro de 2008

# NOTAS BREVES

A classificação da topografia e morfologia dos tumores malignos registados baseou-se na 3ª edição da *International Classification of Diseases for Oncology*, ICD-O-3, de 2000. Nesta publicação os dados foram apresentados de acordo com a *International Classification of Diseases*, 10ª edição, 1990, de modo a facilitar a comparação da informação com a publicada por outros registos oncológicos. Os tumores em menores de 15 anos estão organizados em grupos de diagnóstico conforme recomendado pela *International Classification of Childhood Cancer*, 3ª edição, 2005.

A extensão da doença foi classificada segundo a *European Network of Cancer Registries*, a partir do estadiamento registado na base de dados. Neste registo foi utilizado *AJCC Cancer Staging Handbook*, *TNM Classification of Malignant Tumours*, 6ª edição, 2002. O TNM não se aplica à codificação do estadio de linfomas, leucemias, tumores do sistema nervoso central e tumores das crianças (com menos de 15 anos de idade).

O número total de novos doentes observados no Centro Regional do Porto do Instituto Português de Oncologia em 2006 foi de 7808. A maior parte dos doentes residia no Distrito do Porto (51%), valor relativo semelhante ao verificado no ano precedente. Quanto ao local de residência dos restantes doentes, 15% eram residentes no Distrito de Braga e 12% residiam em Aveiro. Os tumores malignos corresponderam a 66% do total (excluindo os tumores basocelulares e espinocelulares da pele) num total de 5171 tumores malignos e 11% não apresentavam patologia oncológica. No sexo masculino, os tumores malignos corresponderam a 75% do total de diagnósticos em 2006, enquanto no sexo feminino esse valor foi de 58%.

Em 2265 casos oncológicos (44%) foi possível avaliar o tempo decorrido entre o início de sinais/sintomas e o diagnóstico de cancro. Para cerca de 50% dos doentes, o diagnóstico foi realizado em três meses ou menos. Cerca de 11% dos doentes tiveram o diagnóstico da doença oncológica um ano ou mais após o início dos sinais/sintomas da doença.

A patologia oncológica mais frequente nos doentes inscritos em 2006 no IPO do Porto, foi a dos órgãos genito-urinários (27%, 1395 casos) seguindo-se a do aparelho digestivo e da mama. No homem, o cancro da próstata contribuiu para 23% do total de tumores, seguindo-se o cancro do pulmão e o do recto. Na mulher, o cancro mais frequente foi o da mama (34% dos tumores) seguindo-se os cancros do colo do útero e recto. Nas crianças com menos de 15 anos, as leucemias constituíram a patologia mais frequente no IPO.

Quanto à distribuição da idade à data de diagnóstico do tumor maligno, a média era 60 anos (mediana de 62 anos), com um mínimo de 11 meses e máximo 98 anos. Os homens eram significativamente mais velhos do que as mulheres: a média de idade dos homens era 61 anos (mediana 64 anos) e a das mulheres 58 anos (mediana 59 anos).

A avaliação do estadiamento dos tumores malignos tal como constava no registo oncológico abrangeu um total de 4581 tumores. Cerca de 40% dos tumores estavam localizados, 9% eram localmente avançados, 22% apresentavam invasão regional e 14% eram já metastáticos no momento do diagnóstico/início do tratamento. Em 14% dos casos não foi possível classificar quanto à extensão da doença.



# ÍNDICE

## > 06

Doentes observados no IPO do Porto em 2006 por patologia  
Evolução do número de doentes observados no IPO do Porto, de 1997-2006, por patologia

## > 07

Distribuição dos tumores malignos e outras patologias por distrito de residência  
Distribuição dos tumores malignos e outras patologias por sexo  
Distribuição dos tumores malignos por grupo etário e sexo

## > 08

Distribuição dos tumores malignos por aparelhos, sistemas e órgãos, por sexo  
Os tumores mais frequentes no sexo masculino e feminino

## > 09

Distribuição dos tumores malignos por localização e sexo

## > 10

Distribuição dos tumores malignos registados por localização e grupo etário

## > 11

Distribuição dos tumores malignos registados por localização e grupo etário – sexo masculino

## > 12

Distribuição dos tumores malignos registados por localização e grupo etário – sexo feminino

## > 13

Tumores em crianças menores de 15 anos por grupos de diagnóstico  
Extensão da doença no momento do diagnóstico

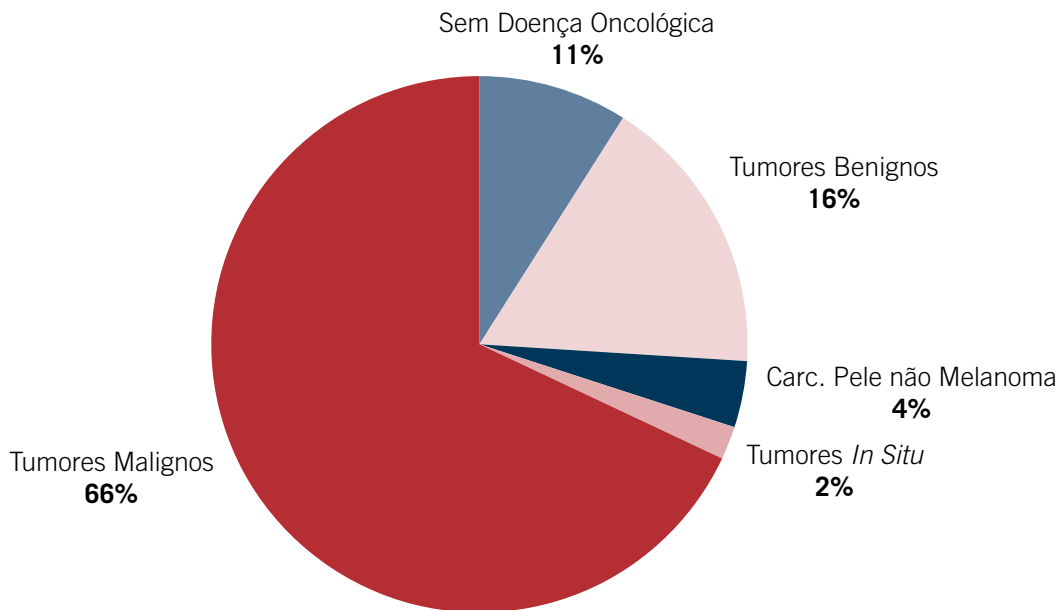
## > 14

Distribuição dos tumores malignos por localização e extensão da doença

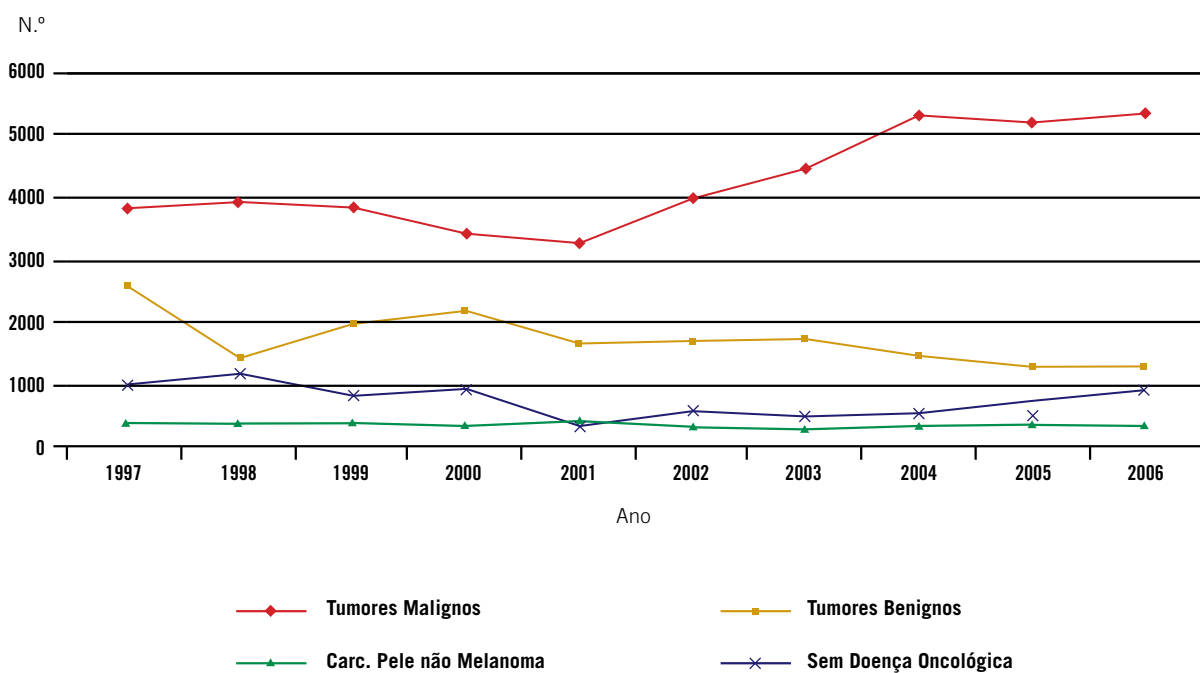
## > 15

Distribuição dos tipos histológicos

## DOENTES OBSERVADOS NO IPO DO PORTO EM 2006 POR PATOLOGIA



## EVOLUÇÃO DO NÚMERO DE DOENTES OBSERVADOS NO IPO DO PORTO, DE 1997-2006, POR PATOLOGIA



## DISTRIBUIÇÃO DOS TUMORES MALIGNOS E OUTRAS PATOLOGIAS POR DISTRITO DE RESIDÊNCIA

Distrito	Tumores Malignos		Tumores <i>In Situ</i>		C. Pele não Melanoma		Tumores Benignos*		Sem Doença Oncológica		Total	
	Nº	%	Nº	%	Nº	%	Nº	%	Nº	%	Nº	%
Aveiro	542	10.5	22	12.6	44	14.2	200	15.8	136	15.3	944	12.1
Braga	860	16.6	16	9.2	35	11.3	163	12.9	110	12.4	1184	15.2
Bragança	324	6.3	16	9.2	13	4.2	55	4.3	44	5.0	452	5.8
Guarda	10	0.2	0	0.0	0	0.0	2	0.2	2	0.2	14	0.2
Porto	2550	49.3	92	52.9	164	53.1	694	54.7	485	54.7	3985	51.0
Viana do Castelo	349	6.7	9	5.2	28	9.1	50	3.9	39	4.4	475	6.1
Vila Real	349	6.7	14	8.0	14	4.5	64	5.0	32	3.6	473	6.1
Viseu	138	2.7	5	2.9	10	3.2	33	2.6	27	3.0	213	2.7
Outros	49	0.9	0	0.0	1	0.3	7	0.6	11	1.2	68	0.9
<b>Total</b>	<b>5171</b>	<b>100.0</b>	<b>174</b>	<b>100.0</b>	<b>309</b>	<b>100.0</b>	<b>1268</b>	<b>100.0</b>	<b>886</b>	<b>100.0</b>	<b>7808</b>	<b>100.0</b>

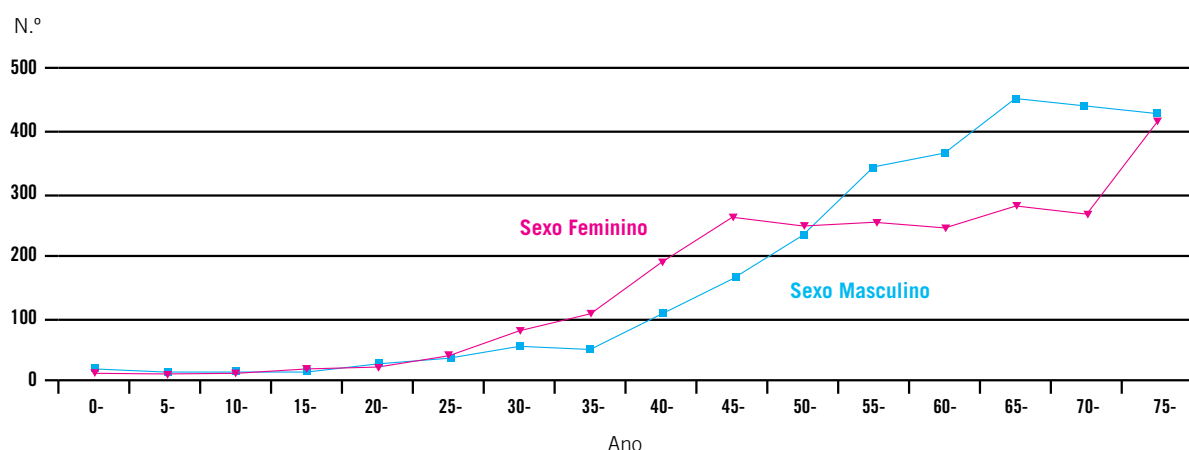
\*inclui os tumores benignos e os de comportamento incerto, se benigno ou maligno

## DISTRIBUIÇÃO DOS TUMORES MALIGNOS E OUTRAS PATOLOGIAS POR SEXO

Patologia	Sexo Masculino		Sexo Feminino		Total	
	Nº	%	Nº	%	Nº	%
Tumores Malignos	2731	75.4	2440	58.3	5171	66.2
Carcinomas <i>In Situ</i>	39	1.1	135	3.2	174	2.2
C. Pele não Melanoma	155	4.3	154	3.7	309	4.0
Tumores Benignos*	334	9.2	934	22.3	1268	16.2
Sem Doença Oncológica	363	10.0	523	12.5	886	11.3
<b>Total</b>	<b>3622</b>	<b>100.0</b>	<b>4186</b>	<b>100.0</b>	<b>7808</b>	<b>100.0</b>

\*inclui os tumores de comportamento incerto, se benigno ou maligno


## DISTRIBUIÇÃO DO NÚMERO DE TUMORES MALIGNOS POR GRUPO ETÁRIO E SEXO, IPO DO PORTO, 2006



## DISTRIBUIÇÃO DOS TUMORES MALIGNOS POR APARELHOS, SISTEMAS E ÓRGÃOS, POR SEXO

Aparelhos e Sistemas/Órgãos	Sexo Masculino		Sexo Feminino		Total	
	Nº	%	Nº	%	Nº	%
Cavidade Oral e Faringe	253	9.3	54	2.2	307	5.9
Peritoneu e Órgãos Digestivos	739	27.1	489	20.0	1228	23.7
Sistema Respiratório e Órgãos Intra-Torácicos	336	12.3	81	3.3	417	8.1
Sistema Hematopoiético e Retículo Endotelial	63	2.3	46	1.9	109	2.1
Órgãos Genito-Urinários	916	33.5	479	19.6	1395	27.0
Mama	8	0.3	820	33.6	828	16.0
Olho e Glândula Lacrimal	2	0.1	6	0.2	8	0.2
Sistema Nervoso	35	1.3	29	1.2	64	1.2
Glândulas Endócrinas	41	1.5	156	6.4	197	3.8
Tecidos Moles	42	1.5	33	1.4	75	1.5
Gânglios Linfáticos	156	5.7	115	4.7	271	5.2
Ossos e Articulações	9	0.3	9	0.4	18	0.3
Primário de Origem Desconhecida	46	1.7	32	1.3	78	1.5
Melanoma da Pele	64	2.3	63	2.6	127	2.5
Outros Tumores	21	0.8	28	1.1	49	0.9
<b>Total</b>	<b>2731</b>	<b>100.0</b>	<b>2440</b>	<b>100.0</b>	<b>5171</b>	<b>100.0</b>

## OS TUMORES MAIS FREQUENTES NO SEXO MASCULINO E FEMININO, EM 2006





## DISTRIBUIÇÃO DOS TUMORES MALIGNOS POR LOCALIZAÇÃO E SEXO

Topografia	Sexo Masculino		Sexo Feminino		Total	
	Nº	%	Nº	%	Nº	%
C00 Lábio	29	1.1	8	0.3	37	0.7
C01-02 Língua	58	2.1	7	0.3	65	1.3
C03-06 Boca	45	1.6	20	0.8	65	1.3
C07-08 Glândulas Salivares	13	0.5	8	0.3	21	0.4
C09 Amígdala	32	1.2	3	0.1	35	0.7
C10 Orofaringe - Outros	21	0.8	1	0.04	22	0.4
C11 Nasofaringe	15	0.5	7	0.3	22	0.4
C12-13 Hipofaringe	33	1.2	-	-	33	0.6
C14 Faringe - Outros	7	0.3	-	-	7	0.1
C15 Esófago	74	2.7	11	0.5	85	1.6
C16 Estômago	211	7.7	123	5.0	334	6.5
C17 Intestino Delgado	8	0.3	3	0.1	11	0.2
C18 Cólon	166	6.1	145	5.9	311	6
C19-20 Recto	223	8.2	164	6.7	387	7.5
C21 Ânus e Canal Anal	3	0.1	7	0.3	10	0.2
C22 Fígado	16	0.6	10	0.4	26	0.5
C23-24 Vesícula e Tracto Biliar	8	0.3	4	0.2	12	0.2
C25 Pâncreas	30	1.1	22	0.9	52	1.0
C30-31 Fossa Nasal e Ouvido	10	0.4	1	0.04	11	0.2
C32 Laringe	85	3.1	5	0.2	90	1.7
C33-34 Traqueia, Brônquios e Pulmão	240	8.8	73	3.0	313	6.1
C37-38 Órgãos Torácicos - Outros	1	0.04	2	0.1	3	0.1
C40-41 Ossos e Cartilagens	9	0.3	9	0.4	18	0.3
C43 Melanoma Maligno da Pele	64	2.3	63	2.6	127	2.5
C44 Pele-Outros	4	0.1	11	0.5	15	0.3
C45 Mesotelioma	3	0.1	2	0.1	5	0.1
C46 Sarcoma de Kaposi	4	0.1	2	0.1	6	0.1
C47+C49 Tec. Conjuntivo e Tecidos Moles	35	1.3	29	1.2	64	1.2
C50 Mama	8	0.3	820	33.6	828	16.0
C51 Vulva	-	-	30	1.2	30	0.6
C52 Vagina	-	-	3	0.1	3	0.1
C53 Corno do Útero	-	-	183	7.5	183	3.5
C54 Corpo do Útero	-	-	140	5.7	140	2.7
C55 Útero SOE	-	-	1	0.04	1	0.02
C56 Ovário	-	-	59	2.4	59	1.1
C57 Ap. Genital Feminino - Outros	-	-	2	0.1	2	0.04
C58 Placenta	-	-	-	-	-	-
C60 Pénis	19	0.7	-	-	19	0.4
C61 Próstata	693	25.4	-	-	693	13.4
C62 Testículo	25	0.9	-	-	25	0.5
C63 Ap. Genital Masculino - Outros	-	-	-	-	-	-
C64 Rim	56	2.1	30	1.2	86	1.7
C65 Pélvis Renal	4	0.1	1	0.04	5	0.1
C66 Ureter	1	0.04	-	-	1	0.02
C67 Bexiga	118	4.3	30	1.2	148	2.9
C68 Aparelho Urinário - Outros	-	-	-	-	-	-
C69 Olhos e Anexos Oculares	2	0.1	6	0.2	8	0.2
C70-72 Cérebro e SNC	35	1.3	29	1.2	64	1.2
C73 Glândula Tiroideia	35	1.3	153	6.3	188	3.6
C74 Glândula Supra Renal	4	0.1	1	0.04	5	0.1
C75 Glândulas Endócrinas - Outras	2	0.1	2	0.1	4	0.1
C81 Doença de Hodgkin	29	1.1	36	1.5	65	1.3
C82-85, C96 Linfoma não Hodgkin	105	3.8	71	2.9	176	3.4
C88 D. Imunoproliferativas	2	0.1	2	0.1	4	0.1
C90 Mieloma Múltiplo	20	0.7	6	0.2	26	0.5
C91 Leucemia Linfoide	26	1.0	19	0.8	45	0.9
C92-94 Leucemia Mieloide	36	1.3	26	1.1	62	1.2
C95 Leucemia SOE	1	0.04	1	0.04	2	0.04
D45+D47 D. Mieloproliferativas Crônicas	-	-	1	0.04	1	0.02
D46 Síndromes Mielodisplásicas	8	0.3	3	0.1	11	0.2
C80 Primário de Origem Desconhecida	46	1.7	32	1.3	78	1.5
Outros e Localizações mal Definidas	9	0.3	13	0.5	22	0.4
<b>Total</b>	<b>2731</b>	<b>100.0</b>	<b>2440</b>	<b>100.0</b>	<b>5171</b>	<b>100.0</b>

# TUMORES MALIGNOS REGISTRADOS POR LOCALIZAÇÃO E GRUPO ETÁRIO

Topografia	< 1	1-4	5-9	10-14	15-19	20-24	25-29	30-34	35-39	40-44	45-49	50-54	55-59	60-64	65-69	70-74	≥75	Total
C00 Lábio	-	-	-	-	-	-	1	-	2	1	3	2	3	3	4	5	13	37
C01-02 Língua	-	-	-	-	-	-	1	2	2	5	4	10	14	8	4	6	9	65
C03-06 Boca	-	-	-	-	-	-	-	-	1	6	5	10	12	10	10	4	7	65
C07-08 Glândulas Salivares	-	-	-	1	-	-	-	2	-	-	-	3	1	3	3	4	4	21
C09 Amígdala	-	-	-	-	-	-	-	-	1	4	7	7	5	3	4	3	1	35
C10 Orofaringe - Outros	-	-	-	-	-	-	-	-	3	3	5	3	2	3	1	2	-	22
C11 Nasofaringe	-	-	-	-	1	1	-	1	1	3	3	1	6	1	-	3	1	22
C12-13 Hipofaringe	-	-	-	-	-	-	-	-	2	2	3	12	6	5	2	1	-	33
C14 Faringe - Outros	-	-	-	-	-	-	-	-	-	-	1	2	2	2	-	-	-	7
C15 Esófago	-	-	-	-	-	-	-	-	-	6	11	5	12	12	14	12	13	85
C16 Estômago	-	-	-	-	-	-	-	9	15	21	28	26	39	37	39	61	59	334
C17 Intestino Delgado	-	-	-	-	-	-	-	-	-	-	-	1	4	1	3	1	1	11
C18 Cólon	-	-	-	-	2	-	2	8	5	8	20	20	34	43	51	50	68	311
C19-20 Recto	-	-	-	-	-	-	-	6	7	16	24	28	51	50	66	52	87	387
C21 Ânus e Canal Anal	-	-	-	-	-	-	-	1	-	1	-	-	1	2	1	2	2	10
C22 Fígado	-	-	-	-	-	-	1	-	-	1	-	4	4	1	2	6	7	26
C23-24 Vesícula e Tracto Biliar	-	-	-	-	-	-	-	-	-	2	-	1	3	2	-	2	2	12
C25 Pâncreas	-	-	-	-	-	-	-	1	1	2	5	3	7	6	6	11	10	52
C30-31 Fossa Nasal e Ouvido	-	-	-	-	-	1	-	1	-	-	1	-	-	-	5	1	2	11
C32 Laringe	-	-	-	-	-	-	-	1	-	10	11	11	21	11	7	8	10	90
C33-34 Traqueia, Brônquios e Pulmão	-	-	-	-	-	-	1	3	2	10	19	32	37	42	56	53	58	313
C37-38 Órgãos Torácicos - Outros	-	1	-	-	-	-	-	-	-	1	-	1	-	-	-	-	-	3
C40-41 Ossos e Cartilagens	-	-	1	5	3	1	1	1	1	-	2	-	-	-	3	-	-	18
C43 Melanoma Maligno da Pele	-	1	1	-	-	1	4	11	3	10	16	15	11	10	4	12	28	127
C44 Pele - Outros	-	-	-	-	-	-	-	-	1	-	3	1	-	3	-	1	6	15
C45 Mesotelioma	-	-	-	-	-	-	-	-	1	-	1	1	-	-	-	-	2	5
C46 Sarcoma de Kaposi	-	-	-	-	-	1	-	-	-	-	-	-	1	-	-	1	3	6
C47+C49 Tec. Conjuntivo e Tecidos Moles	-	3	1	-	2	2	3	4	3	5	7	6	3	6	6	8	5	64
C50 Mama	-	-	-	-	-	1	8	22	43	85	123	109	106	83	83	64	101	828
C51 Vulva	-	-	-	-	-	-	-	-	-	-	-	1	4	2	2	4	17	30
C52 Vagina	-	-	-	-	-	-	-	-	-	-	-	-	-	2	-	-	1	3
C53 Cólo do Útero	-	-	-	-	-	-	6	6	14	17	29	23	14	12	20	21	21	183
C54 Corpo do Útero	-	-	-	-	-	-	-	-	2	2	3	10	18	24	21	26	34	140
C55 Útero SOE	-	-	-	-	-	-	-	-	-	-	-	1	-	-	-	-	-	1
C56 Ovário	-	-	-	-	1	-	1	3	3	3	6	5	11	6	5	7	8	59
C57 Ap. Genital Feminino - Outros	-	-	-	-	-	-	-	-	-	-	-	-	-	1	1	-	-	2
C58 Placenta	-	-	-	-	-	-	-	-	-	-	-	-	-	-	-	-	-	-
C60 Pénis	-	-	-	-	-	-	-	-	-	-	-	4	-	3	3	7	2	19
C61 Próstata	-	-	-	-	-	-	-	-	1	1	5	33	76	109	189	167	112	693
C62 Testículo	-	2	-	-	3	7	5	4	1	2	-	-	-	-	1	-	-	25
C63 Ap. Genital Masculino - Outros	-	-	-	-	-	-	-	-	-	-	-	-	-	-	-	-	-	-
C64 Rim	1	1	1	-	-	-	2	4	3	3	6	11	6	12	13	10	13	86
C65 Pélvis Renal	-	-	-	-	-	-	-	-	-	-	-	-	-	1	1	2	1	5
C66 Ureter	-	-	-	-	-	-	-	-	-	-	-	-	-	-	-	1	-	1
C67 Bexiga	-	-	-	-	-	-	-	-	-	-	8	6	13	16	21	32	52	148
C68 Aparelho Urinário - Outros	-	-	-	-	-	-	-	-	-	-	-	-	-	-	-	-	-	-
C69 Olhos e Anexos Oculares	-	-	-	-	-	-	-	1	-	-	2	1	-	2	1	-	1	8
C70-72 Cérebro e SNC	-	3	1	4	2	-	5	6	3	6	8	5	3	11	4	2	1	64
C73 Glândula Tiroideia	-	-	1	-	5	9	11	14	17	20	26	21	20	16	11	12	5	188
C74 Glândula Supra Renal	-	2	-	-	-	-	-	-	-	1	-	1	-	-	-	-	1	5
C75 Glândulas Endócrinas - Outras	-	1	-	-	-	-	-	1	-	-	-	-	-	-	2	-	-	4
C81 Doença de Hodgkin	-	-	2	5	6	12	12	12	5	-	3	3	1	-	2	2	-	65
C82-85, C96 Linfoma não Hodgkin	-	1	3	1	2	7	5	4	8	11	9	19	11	19	27	20	29	176
C88 D. Imunoproliferativas	-	-	-	-	-	-	-	-	-	-	-	-	1	1	2	-	-	4
C90 Mieloma Múltiplo	-	-	-	-	-	-	-	-	-	1	4	2	5	3	7	-	4	26
C91 Leucemia Linfoide	-	8	9	4	3	2	-	1	2	2	-	2	3	1	2	1	5	45
C92-94 Leucemia Mieloide	-	3	2	3	-	2	5	3	1	9	5	5	8	4	3	5	4	62
C95 Leucemia SOE	-	-	1	-	-	-	-	-	1	-	-	-	-	-	-	-	-	2
D45+D47 D.Mieloproliferativas Crónicas	-	-	-	-	-	-	-	-	-	-	-	1	-	-	-	-	-	1
D46 Síndromes Mielodisplásicas	-	-	-	1	-	-	-	-	-	2	-	-	2	2	1	1	2	11
C80 Primário de Origem Desconhecida	-	-	-	-	1	-	-	-	-	7	5	9	9	7	13	6	21	78
Outros e Localizações mal Definidas	-	2	-	-	-	-	-	1	-	4	-	-	2	4	1	3	5	22
<b>Total</b>	<b>1</b>	<b>28</b>	<b>23</b>	<b>24</b>	<b>31</b>	<b>47</b>	<b>74</b>	<b>133</b>	<b>155</b>	<b>293</b>	<b>421</b>	<b>477</b>	<b>592</b>	<b>605</b>	<b>727</b>	<b>702</b>	<b>838</b>	<b>5171</b>

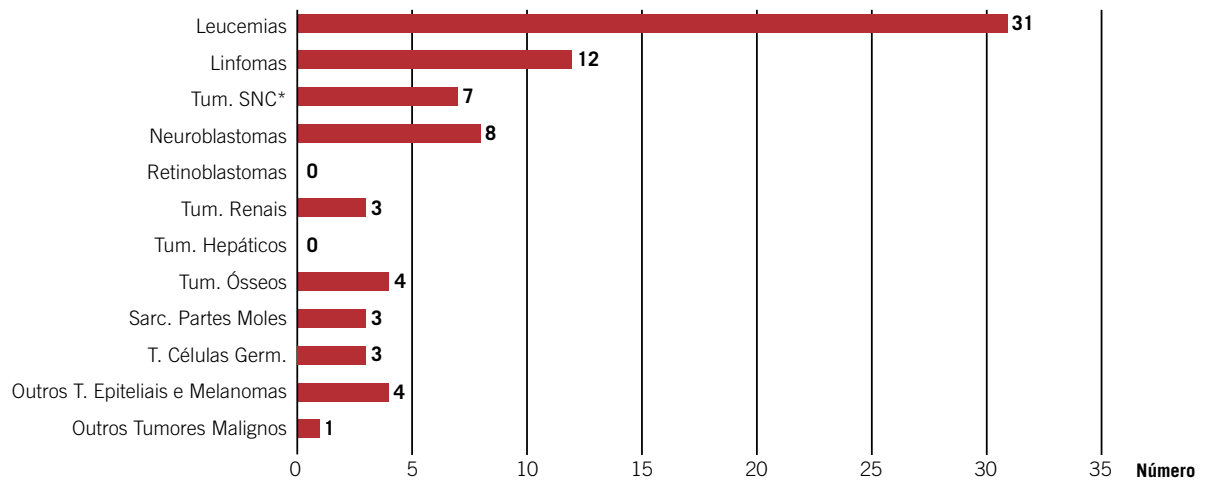
## TUMORES MALIGNOS REGISTRADOS POR LOCALIZAÇÃO E GRUPO ETÁRIO - SEXO MASCULINO

Topografia	<1	1-4	5-9	10-14	15-19	20-24	25-29	30-34	35-39	40-44	45-49	50-54	55-59	60-64	65-69	70-74	≥75	Total
C00 Lábio	-	-	-	-	-	-	1	-	2	1	3	2	3	3	3	3	8	29
C01-02 Língua	-	-	-	-	-	-	1	1	2	5	4	10	13	7	4	6	5	58
C03-06 Boca	-	-	-	-	-	-	-	-	1	4	4	9	8	5	7	4	3	45
C07-08 Glândulas Salivares	-	-	-	1	-	-	-	-	-	-	-	1	-	3	1	3	4	13
C09 Amígdala	-	-	-	-	-	-	-	-	1	4	7	5	5	3	3	3	1	32
C10 Orofaringe - Outros	-	-	-	-	-	-	-	-	3	3	5	3	2	2	1	2	-	21
C11 Nasofaringe	-	-	-	-	1	1	-	-	1	2	2	-	4	1	-	2	1	15
C12-13 Hipofaringe	-	-	-	-	-	-	-	-	2	2	3	12	6	5	2	1	-	33
C14 Faringe - Outros	-	-	-	-	-	-	-	-	-	-	1	2	2	2	-	-	-	7
C15 Esôfago	-	-	-	-	-	-	-	-	-	6	11	5	12	10	13	10	7	74
C16 Estômago	-	-	-	-	-	-	-	6	8	12	16	18	28	24	25	36	38	211
C17 Intestino Delgado	-	-	-	-	-	-	-	-	-	-	-	1	3	1	1	1	1	8
C18 Cólon	-	-	-	-	-	-	2	6	3	3	11	13	19	27	22	23	37	166
C19-20 Recto	-	-	-	-	-	-	-	2	4	7	12	17	34	30	38	31	48	223
C21 Ânus e Canal Anal	-	-	-	-	-	-	-	1	-	-	-	-	1	1	-	-	-	3
C22 Fígado	-	-	-	-	-	-	1	-	-	1	-	1	3	-	1	5	4	16
C23-24 Vesícula e Tracto Biliar	-	-	-	-	-	-	-	-	-	2	-	-	3	1	-	1	1	8
C25 Pâncreas	-	-	-	-	-	-	-	1	-	2	4	2	4	5	2	7	3	30
C30-31 Fossa Nasal e Ouvido	-	-	-	-	-	1	-	-	-	-	1	-	-	-	5	1	2	10
C32 Laringe	-	-	-	-	-	-	-	1	-	8	10	11	21	11	7	8	8	85
C33-34 Traqueia, Brônquios e Pulmão	-	-	-	-	-	-	1	2	2	6	15	28	30	38	43	35	40	240
C37-38 Órgãos Torácicos - Outros	-	-	-	-	-	-	-	-	-	-	-	1	-	-	-	-	-	1
C40-41 Ossos e Cartilagens	-	-	-	1	3	1	1	1	-	-	-	-	-	-	2	-	-	9
C43 Melanoma Maligno da Pele	-	-	1	-	-	-	3	7	-	6	6	7	6	7	1	8	12	64
C44 Pele - Outros	-	-	-	-	-	-	-	-	-	-	1	-	-	2	-	-	1	4
C45 Mesotelioma	-	-	-	-	-	-	-	-	1	-	-	-	-	-	-	-	2	3
C46 Sarcoma de Kaposi	-	-	-	-	-	1	-	-	-	-	-	-	-	-	-	1	2	4
C47+C49 Tec. Conjuntivo e Tecidos Moles	-	2	1	-	1	1	2	2	1	2	3	3	2	3	4	4	4	35
C50 Mama	-	-	-	-	-	-	-	1	3	-	-	-	-	-	-	2	2	8
C51 Vulva	-	-	-	-	-	-	-	-	-	-	-	-	-	-	-	-	-	-
C52 Vagina	-	-	-	-	-	-	-	-	-	-	-	-	-	-	-	-	-	-
C53 Corno do Útero	-	-	-	-	-	-	-	-	-	-	-	-	-	-	-	-	-	-
C54 Corpo do Útero	-	-	-	-	-	-	-	-	-	-	-	-	-	-	-	-	-	-
C55 Útero SOE	-	-	-	-	-	-	-	-	-	-	-	-	-	-	-	-	-	-
C56 Ovário	-	-	-	-	-	-	-	-	-	-	-	-	-	-	-	-	-	-
C57 Ap. Genital Feminino - Outros	-	-	-	-	-	-	-	-	-	-	-	-	-	-	-	-	-	-
C58 Placenta	-	-	-	-	-	-	-	-	-	-	-	-	-	-	-	-	-	-
C60 Pênis	-	-	-	-	-	-	-	-	-	-	-	4	-	3	3	7	2	19
C61 Próstata	-	-	-	-	-	-	-	-	1	1	5	33	76	109	189	167	112	693
C62 Testículo	-	2	-	-	3	7	5	4	1	2	-	-	-	-	1	-	-	25
C63 Ap. Genital Masculino - Outros	-	-	-	-	-	-	-	-	-	-	-	-	-	-	-	-	-	-
C64 Rim	-	-	-	-	-	-	2	3	1	3	4	8	5	10	9	5	6	56
C65 Pélvis Renal	-	-	-	-	-	-	-	-	-	-	-	-	-	1	1	1	1	4
C66 Ureter	-	-	-	-	-	-	-	-	-	-	-	-	-	-	-	1	-	1
C67 Bexiga	-	-	-	-	-	-	-	-	-	-	8	6	11	10	16	30	37	118
C68 Aparelho Urinário - Outros	-	-	-	-	-	-	-	-	-	-	-	-	-	-	-	-	-	-
C69 Olhos e Anexos Oculares	-	-	-	-	-	-	-	-	-	-	1	-	-	-	1	-	-	2
C70-72 Cérebro e SNC	-	3	1	1	-	-	3	3	1	2	4	3	3	7	3	1	-	35
C73 Glândula Tireoideia	-	-	1	-	1	2	2	2	1	3	4	2	6	4	3	2	2	35
C74 Glândula Supra Renal	-	2	-	-	-	-	-	-	-	-	-	1	-	-	-	-	1	4
C75 Glândulas Endócrinas - Outras	-	1	-	-	-	-	-	1	-	-	-	-	-	-	-	-	-	2
C81 Doença de Hodgkin	-	-	-	4	1	6	6	5	1	-	2	2	-	-	-	2	-	29
C82-85, C96 Linfoma não Hodgkin	-	1	1	-	1	5	2	3	6	7	4	10	8	15	17	14	11	105
C88 D. Imunoproliferativas	-	-	-	-	-	-	-	-	-	-	-	-	1	-	1	-	-	2
C90 Mieloma Múltiplo	-	-	-	-	-	-	-	-	-	-	4	2	4	3	6	-	1	20
C91 Leucemia Linfóide	-	5	6	3	1	1	-	-	2	1	-	-	2	1	1	-	3	26
C92-94 Leucemia Mieloide	-	1	1	2	-	-	3	2	1	5	2	3	6	3	3	1	3	36
C95 Leucemia SOE	-	-	1	-	-	-	-	-	-	-	-	-	-	-	-	-	-	1
D45+D47 D.Mieloproliferativas Crônicas	-	-	-	-	-	-	-	-	-	-	-	-	-	-	-	-	-	-
D46 Síndromes Mielodisplásicas	-	-	-	1	-	-	-	-	-	1	-	-	2	1	1	1	1	8
C80 Primário de Origem Desconhecida	-	-	-	-	1	-	-	-	-	3	4	6	5	4	8	6	9	46
Outros e Localizações mal Definidas	-	1	-	-	-	-	-	-	-	1	-	-	2	-	1	2	2	9
<b>Total</b>	<b>0</b>	<b>18</b>	<b>13</b>	<b>13</b>	<b>13</b>	<b>26</b>	<b>35</b>	<b>54</b>	<b>49</b>	<b>105</b>	<b>161</b>	<b>231</b>	<b>340</b>	<b>362</b>	<b>449</b>	<b>437</b>	<b>425</b>	<b>2731</b>

## TUMORES MALIGNOS REGISTRADOS POR LOCALIZAÇÃO E GRUPO ETÁRIO - SEXO FEMININO

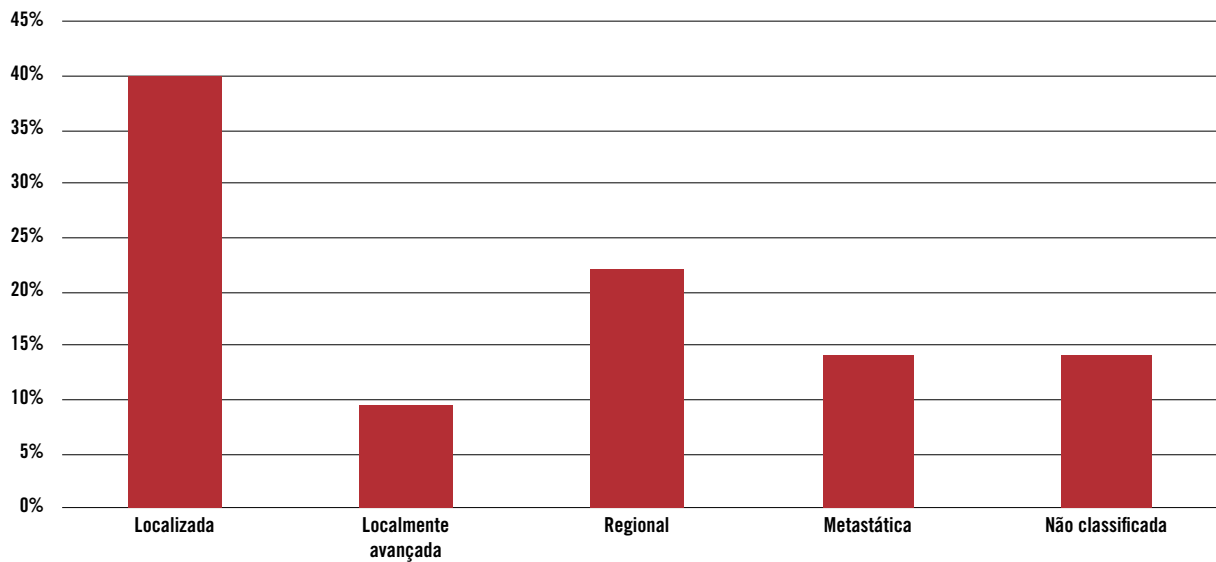
TOPOGRAFIA	<1	1-4	5-9	10-14	15-19	20-24	25-29	30-34	35-39	40-44	45-49	50-54	55-59	60-64	65-69	70-74	≥75	Total
C00 Lábio	-	-	-	-	-	-	-	-	-	-	-	-	-	-	1	2	5	8
C01-02 Língua	-	-	-	-	-	-	-	1	-	-	-	-	1	1	-	-	4	7
C03-06 Boca	-	-	-	-	-	-	-	-	-	2	1	1	4	5	3	-	4	20
C07-08 Glândulas Salivares	-	-	-	-	-	-	-	2	-	-	-	2	1	-	2	1	-	8
C09 Amígdala	-	-	-	-	-	-	-	-	-	-	-	2	-	-	1	-	-	3
C10 Orofaringe - Outros	-	-	-	-	-	-	-	-	-	-	-	-	-	1	-	-	-	1
C11 Nasofaringe	-	-	-	-	-	-	-	1	-	1	1	1	2	-	-	1	-	7
C12-13 Hipofaringe	-	-	-	-	-	-	-	-	-	-	-	-	-	-	-	-	-	-
C14 Faringe - Outros	-	-	-	-	-	-	-	-	-	-	-	-	-	-	-	-	-	-
C15 Esófago	-	-	-	-	-	-	-	-	-	-	-	-	-	2	1	2	6	11
C16 Estômago	-	-	-	-	-	-	-	3	7	9	12	8	11	13	14	25	21	123
C17 Intestino Delgado	-	-	-	-	-	-	-	-	-	-	-	-	1	-	2	-	-	3
C18 Cólon	-	-	-	-	2	-	-	2	2	5	9	7	15	16	29	27	31	145
C19-20 Recto	-	-	-	-	-	-	-	4	3	9	12	11	17	20	28	21	39	164
C21 Ânus e Canal Anal	-	-	-	-	-	-	-	-	-	1	-	-	-	1	1	2	2	7
C22 Fígado	-	-	-	-	-	-	-	-	-	-	-	3	1	1	1	1	3	10
C23-24 Vesícula e Tracto Biliar	-	-	-	-	-	-	-	-	-	-	-	1	-	1	-	1	1	4
C25 Pâncreas	-	-	-	-	-	-	-	-	1	-	1	1	3	1	4	4	7	22
C30-31 Fossa Nasal e Ouvido	-	-	-	-	-	-	-	1	-	-	-	-	-	-	-	-	-	1
C32 Laringe	-	-	-	-	-	-	-	-	-	2	1	-	-	-	-	-	2	5
C33-34 Traqueia, Brônquios e Pulmão	-	-	-	-	-	-	-	1	-	4	4	4	7	4	13	18	18	73
C37-38 Órgãos Torácicos - Outros	-	1	-	-	-	-	-	-	-	1	-	-	-	-	-	-	-	2
C40-41 Ossos e Cartilagens	-	-	1	4	-	-	-	-	1	-	2	-	-	-	1	-	-	9
C43 Melanoma Maligno da Pele	-	1	-	-	-	1	1	4	3	4	10	8	5	3	3	4	16	63
C44 Pele - Outros	-	-	-	-	-	-	-	-	1	-	2	1	-	1	-	1	5	11
C45 Mesotelioma	-	-	-	-	-	-	-	-	-	-	1	1	-	-	-	-	-	2
C46 Sarcoma de Kaposi	-	-	-	-	-	-	-	-	-	-	-	-	1	-	-	-	1	2
C47+C49 Tec. Conjuntivo e Tecidos Moles	-	1	-	-	1	1	1	2	2	3	4	3	1	3	2	4	1	29
C50 Mama	-	-	-	-	-	1	8	21	40	85	123	109	106	83	83	62	99	820
C51 Vulva	-	-	-	-	-	-	-	-	-	-	-	1	4	2	2	4	17	30
C52 Vagina	-	-	-	-	-	-	-	-	-	-	-	-	-	2	-	-	1	3
C53 Colo do Útero	-	-	-	-	-	-	6	6	14	17	29	23	14	12	20	21	21	183
C54 Corpo do Útero	-	-	-	-	-	-	-	-	2	2	3	10	18	24	21	26	34	140
C55 Útero SOE	-	-	-	-	-	-	-	-	-	-	-	1	-	-	-	-	-	1
C56 Ovário	-	-	-	-	1	-	1	3	3	3	6	5	11	6	5	7	8	59
C57 Ap. Genital Feminino - Outros	-	-	-	-	-	-	-	-	-	-	-	-	-	1	1	-	-	2
C58 Placenta	-	-	-	-	-	-	-	-	-	-	-	-	-	-	-	-	-	-
C60 Pénis	-	-	-	-	-	-	-	-	-	-	-	-	-	-	-	-	-	-
C61 Próstata	-	-	-	-	-	-	-	-	-	-	-	-	-	-	-	-	-	-
C62 Testículo	-	-	-	-	-	-	-	-	-	-	-	-	-	-	-	-	-	-
C63 Ap. Genital Masculino - Outros	-	-	-	-	-	-	-	-	-	-	-	-	-	-	-	-	-	-
C64 Rim	1	1	1	-	-	-	-	1	2	-	2	3	1	2	4	5	7	30
C65 Pélvis Renal	-	-	-	-	-	-	-	-	-	-	-	-	-	-	-	1	-	1
C66 Ureter	-	-	-	-	-	-	-	-	-	-	-	-	-	-	-	-	-	-
C67 Bexiga	-	-	-	-	-	-	-	-	-	-	-	-	2	6	5	2	15	30
C68 Aparelho Urinário - Outros	-	-	-	-	-	-	-	-	-	-	-	-	-	-	-	-	-	-
C69 Olhos e Anexos Oculares	-	-	-	-	-	-	-	1	-	-	1	1	-	2	-	-	1	6
C70-72 Cérebro e SNC	-	-	-	3	2	-	2	3	2	4	4	2	-	4	1	1	1	29
C73 Glândula Tiroideia	-	-	-	-	4	7	9	12	16	17	22	19	14	12	8	10	3	153
C74 Glândula Supra Renal	-	-	-	-	-	-	-	-	-	1	-	-	-	-	-	-	-	1
C75 Glândulas Endócrinas - Outras	-	-	-	-	-	-	-	-	-	-	-	-	-	-	2	-	-	2
C81 Doença de Hodgkin	-	-	2	1	5	6	6	7	4	-	1	1	1	-	2	-	-	36
C82-85, C96 Linfoma não Hodgkin	-	-	2	1	1	2	3	1	2	4	5	9	3	4	10	6	18	71
C88 D. Imunoproliferativas	-	-	-	-	-	-	-	-	-	-	-	-	-	1	1	-	-	2
C90 Mieloma Múltiplo	-	-	-	-	-	-	-	-	-	1	-	-	1	-	1	-	3	6
C91 Leucemia Linfóide	-	3	3	1	2	1	-	1	-	1	-	2	1	-	1	1	2	19
C92-94 Leucemia Mieloide	-	2	1	1	-	2	2	1	-	4	3	2	2	1	-	4	1	26
C95 Leucemia SOE	-	-	-	-	-	-	-	-	1	-	-	-	-	-	-	-	-	1
D45+D47 D. Mieloproliferativas Crônicas	-	-	-	-	-	-	-	-	-	-	-	1	-	-	-	-	-	1
D46 Síndromes Mielodisplásicas	-	-	-	-	-	-	-	-	-	1	-	-	-	1	-	-	1	3
C80 Primário de Origem Desconhecida	-	-	-	-	-	-	-	-	-	4	1	3	4	3	5	-	12	32
Outros e Localizações mal Definidas	-	1	-	-	-	-	-	1	-	3	-	-	-	4	-	1	3	13
<b>Total</b>	<b>1</b>	<b>10</b>	<b>10</b>	<b>11</b>	<b>18</b>	<b>21</b>	<b>39</b>	<b>79</b>	<b>106</b>	<b>188</b>	<b>260</b>	<b>246</b>	<b>252</b>	<b>243</b>	<b>278</b>	<b>265</b>	<b>413</b>	<b>2440</b>

## TUMORES EM CRIANÇAS MENORES DE 15 ANOS POR GRUPOS DE DIAGNÓSTICO



\*Tum. SNC: Tumores do Sistema Nervoso Central; inclui também os tumores benignos nesta localização

## EXTENSÃO DA DOENÇA NO MOMENTO DO DIAGNÓSTICO



## DISTRIBUIÇÃO DOS TUMORES MALIGNOS POR LOCALIZAÇÃO E EXTENSÃO DA DOENÇA

Topografia	Localizada	Localmente Avançada	Regional	Metastática	Não Classificada	Total
C00 Lábio	28	1	2		6	37
C01-02 Língua	19	9	28	2	7	65
C03-06 Boca	12	11	30	2	10	65
C07-08 Glândulas Salivares	9	3	2	1	5	20
C09 Amígdala	4	5	2	20	4	35
C10 Orofaringe - Outros	5	4	3	9	1	22
C11 Nasofaringe			8	12	2	22
C12-13 Hipofaringe		3	10	18	2	33
C14 Faringe - Outros		2	2	3		7
C15 Esófago	13	5	23	21	23	85
C16 Estômago	63	30	90	93	58	334
C17 Intestino Delgado	2		3	2	4	11
C18 Cólon	31	81	93	66	40	311
C19-20 Recto	121	17	123	57	68	386
C21 Ânus e Canal Anal	2	1	4		3	10
C22 Fígado	2		3	6	15	26
C23-24 Vesícula e Tracto Biliar	3	2	2	1	4	12
C25 Pâncreas	3	1	3	30	15	52
C30-31 Fossa Nasal e Ouvido	3	2		2	4	11
C32 Laringe	29	12	44	2	3	90
C33-34 Traqueia, Brônquios e Pulmão	31	2	94	156	30	313
C37-38 Órgãos Torácicos - Outros					2	2
C40-41 Ossos e Cartilagens	4	7			1	12
C43 Melanoma Maligno da Pele	58	12	26	5	24	125
C44 Pele - Outros	6		2		7	15
C45 Mesotelioma					2	2
C47+C49 Tec. Conjuntivo e Tecidos Moles	7	20	3	9	21	60
C50 Mama	414	3	333	32	46	828
C51 Vulva	14	5	7	3	1	30
C52 Vagina	1				2	3
C53 Cólo do Útero	90	9	11	10	63	183
C54 Corpo do Útero	56	1	16	9	58	140
C56 Ovário	13	6	6	8	26	59
C57 Ap. Genital Feminino - Outros		1	1			2
C60 Pénis	8		3		8	19
C61 Próstata	488	120	8	50	27	693
C62 Testículo	19	1	2	1		23
C64 Rim	41	22		18	2	83
C65 Pélvis Renal	2	3				5
C66 Ureter	1					1
C67 Bexiga	105	14	3	9	17	148
C69 Olhos e Anexos Oculares	6				2	8
C73 Glândula Tiroideia	142	1	34	4	6	187
C74 Glândula Supra Renal				2	1	3
C75 Glândulas Endócrinas - Outras					3	3
<b>TOTAL</b>	<b>1855</b>	<b>416</b>	<b>1024</b>	<b>663</b>	<b>623</b>	<b>4581</b>

## DISTRIBUIÇÃO DOS TIPOS HISTOLÓGICOS

Tipo Histológico	Nº	Tipo Histológico	Nº
<b>C00 Lábio</b>		<b>C23 - 24 Vesícula e Tracto Biliar</b>	
C. Espinocelular	37	Adenocarcinoma	10
<b>C01-C02 Língua</b>		Outros Tumores	2
C. Espinocelular	61	<b>C25 Pâncreas</b>	
Outros Tumores	4	Adenocarcinoma	45
<b>C03-C06 Boca</b>		Outros Tumores	7
C. Espinocelular	59	<b>C30 - 31 Fossa Nasal e Ouvido</b>	
C. Adenóide Cístico	2	Adenocarcinoma	7
Outros Tumores	4	Outros Tumores	4
<b>C07-08 Glândulas Salivares</b>		<b>C32 Laringe</b>	
C. Espinocelular	6	C. Espinocelular	87
C. Adenóide Cístico	2	Outros Tumores	3
Outros Tumores	13	<b>C33-34 Traqueia, Brônquios e Pulmão</b>	
<b>C09 Amígdala</b>		C. Espinocelular	101
C. Espinocelular	35	Adenocarcinoma	127
<b>C10 - Orofaringe - Outros</b>		C. Pequenas Células	35
C. Espinocelular	20	Outros Tumores	50
Outros Tumores	2	<b>C37 - 38 Órgãos Torácicos - Outros</b>	
<b>C11 Nasofaringe</b>		Timoma	2
C. Espinocelular	11	Neuroblastoma	1
C. Linfoepitelial	4	<b>C40 - 41 Ossos e Cartilagens</b>	
Outros Tumores	7	Osteossarcoma	4
<b>C12 - 13 Hipofaringe</b>		Condrossarcoma	3
C. Espinocelular	31	Sarcoma Ewing	8
Outros Tumores	2	Outros Sarcomas	3
<b>C14 Faringe - Outros</b>		<b>C43 Melanoma Maligno da Pele</b>	<b>127</b>
C. Espinocelular	7	<b>C44 Pele</b>	
<b>C15 Esófago</b>		C. Células de Merkel	6
C. Espinocelular	72	Dermatofibrossarcoma	3
Adenocarcinoma	10	Outros Tumores	6
Outros Tumores	3	<b>C45 Mesotelioma</b>	<b>5</b>
<b>C16 Estômago</b>		<b>C46 Sarcoma Kaposi</b>	<b>6</b>
Adenocarcinoma	324	<b>C47+49 Tecidos Conjuntivos e Tecidos Moles</b>	
Sarcoma do estroma gastrointestinal	3	Lipossarcoma	11
Outros Tumores	7	Leiomiossarcoma	12
<b>C17 Intestino Delgado</b>		Rabdomiossarcoma	3
Adenocarcinoma	8	Sarcoma Sinovial	8
Sarcoma do estroma gastrointestinal	2	Outros Sarcomas	30
Outros Tumores	1	<b>C50 Mama</b>	
<b>C18 Colon</b>		Carcinoma Ductal Invasor	745
Adenocarcinoma	305	Carcinoma Medular	5
Outros Tumores	6	Carcinoma Lobular	46
<b>C19 - 20 Recto</b>		Outros Tumores	32
C. Espinocelular	4	<b>C51 Vulva</b>	
Adenocarcinoma	380	C. Espinocelular	24
Outros Tumores	3	Melanoma	3
<b>C21 Ânus e Canal Anal</b>		Outros Tumores	3
C. Espinocelular	6	<b>C52 Vagina</b>	
Outros Tumores	4	C. Espinocelular	2
<b>C22 Fígado</b>		Adenocarcinoma	1
Colangiocarcinoma	8		
Hepatocarcinoma	15		
Outros Tumores	3		

## DISTRIBUIÇÃO DOS TIPOS HISTOLÓGICOS (continuação)

Tipo Histológico	Nº	Tipo Histológico	Nº
<b>C53 Colo do Útero</b>		<b>C70 - 72 Cérebro e Sistema Nervoso Central</b>	
C. Espinocelular	150	Ependimoma	3
Adenocarcinoma	30	Astrocitoma	21
Outros Tumores	3	Glioblastoma	15
<b>C54 Corpo do Útero</b>		Oligodendroglioma	10
Adenocarcinoma	127	Meduloblastoma	4
Sarcomas	6	Outros Tumores	11
Tumor Mulleriano Misto	3	<b>C73 Glândula Tiroideia</b>	
Outros Tumores	4	Adenocarcinoma Papilar	166
<b>C55 Útero SOE</b>		Carcinoma Medular	5
Leiomiossarcoma	1	Carcinoma Folicular	14
<b>C56 Ovário</b>		Outros Tumores	3
Carcinoma Seroso	28	<b>C74 Glândula Suprarenal</b>	
Carcinoma Mucinoso	8	Neuroblastoma	2
Outros Tumores	23	Outros Tumores	3
<b>C57 Aparelho Genital Feminino - Outros</b>		<b>C75 Glândulas Endócrinas - Outras</b>	
Adenocarcinoma	1	Pineoblastoma	2
Outros Tumores	1	Outros Tumores	2
<b>C60 Pénis</b>		<b>C81 Doença de Hodgkin</b>	
C. Espinocelular	11	Esclerose Nodular	45
Outros Tumores	8	Outros	20
<b>C61 Próstata</b>		<b>C82-85, C96 Linfoma Não Hodgkin</b>	<b>176</b>
Adenocarcinoma	684	<b>C88 Doenças Imunoproliferativas</b>	<b>4</b>
Outros Tumores	9	<b>C90 Mieloma Múltiplo</b>	
<b>C62 Testículo</b>		Plasmocitomas	4
Seminoma	10	Mieloma Múltiplo	22
C. Embrionário	10	<b>C91 Leucemia Linfoide</b>	
Teratocarcinoma	5	Aguda	31
<b>C64 Rim</b>		Crónica	14
C. Células Renais	70	<b>C92-94 Leucemia Mieloide</b>	
Nefroblastoma	3	Aguda	44
Outros Tumores	13	Crónica	15
<b>C65 Pelvis Renal</b>		Outras Leucemias	3
C. Urotelial	5	<b>C95 Leucemia SOE</b>	<b>2</b>
<b>C66 Ureter</b>		<b>D45+ D47 D. Mieloproliferativas Crónicas</b>	
C. Urotelial	1	Policitemia Vera	1
<b>C67 Bexiga</b>		<b>D46 Síndromes Mielodisplásicas</b>	<b>11</b>
C. Urotelial Invasivo	55	<b>C80 Primário Origem Desconhecida</b>	
C. Urotelial Papilar	88	Adenocarcinoma	31
Outros Tumores	5	Outros Tumores	47
<b>C69 Olho e Anexos Oculares</b>		<b>Outras Localizações Mal Definidas</b>	
Melanoma	7	Sarcomas	15
Outros Tumores	1	Outros Tumores	7





# RORENO

Registo Oncológico Regional do Norte  
IPO PORTO - FRANCISCO GENTIL, E.P.E.

## Modelo de Classificação

### TIPO DE TNM

CLÍNICO  PATOLÓGICO

T: N: M:

ESTADIO: \_\_\_\_\_

### LOCALIZAÇÃO DAS METÁSTASES

CER  GANGL  HEP  MO  OSS

OUT  PEL  PER  PL  PUL

### BASE DE DIAGNÓSTICO\*

Citológico  Clínico  Histológico

Radiológico  Outros  Não Indicado

N.º EXAME \_\_\_\_\_

INSTITUIÇÃO \_\_\_\_\_

N.º INTERNO

NOME \_\_\_\_\_

### LOCAL DE DIAGNÓSTICO

Nesta Fonte

Noutra Fonte

Noutra Fonte e Confirmado

N.º REGISTO \_\_\_\_\_

1º SINTOMA

1º EXAME

1ª CONSULTA NA INSTITUIÇÃO

**PROVENIÊNCIA DO UTENTE:** \_\_\_\_\_  
(Consulta, Médico Assistente, O Próprio, Urgência, Rastreio, Outro Hospital, Outro)

DATA DE DIAGNÓSTICO\*

IDADE À DATA DE DIAGNÓSTICO

LOCALIZAÇÃO TOPOGRÁFICA\*

TIPO HISTOLÓGICO/COMPORTAMENTO\*

GRAU DE DIFERENCIAÇÃO: \_\_\_\_\_  
(1. Bem 2. Moderado 3. Pouco 4. Indiferenciado 9. Indeterminado)

### LATERALIDADE:

Esquerda  Direita

Bilateral  Desconhecido

Não aplicável

TRATAMENTO INICIAL

Cirurgia  Hormonoterapia  Imunoterapia

Nenhum  Outros  Quimioterapia

Radiações  Radioisótopos

TRATAMENTO NESTA INSTITUIÇÃO

Cirurgia  Hormonoterapia  Imunoterapia

Nenhum  Outros  Quimioterapia

Radiações  Radioisótopos

### TIPO DE TRATAMENTO

Paliativo  Curativo  Não Indicado

CERTIFICADO DE ÓBITO

DATA DE REGISTO

ASSINATURA \_\_\_\_\_

\* Preenchimento Obrigatório

