

INSTITUTO PORTUGUÊS DE ONCOLOGIA DE FRANCISCO GENTIL
CENTRO REGIONAL DE ONCOLOGIA DO PORTO, EPE

REGISTO ONCOLÓGICO
2003



**EDITADO PELO INSTITUTO PORTUGUÊS
DE ONCOLOGIA DE FRANCISCO GENTIL**

CENTRO REGIONAL DE ONCOLOGIA DO PORTO, EPE

Director do Registo Oncológico do IPO do Porto

Dr. Laranja Pontes

Compilação e Elaboração

Serviço de Epidemiologia: Dra. Maria José Bento

Registo Oncológico

Dra. Ana Moreira
Elsa Coelho

Apoio Técnico

Anatomia Patológica: Dra. Teresina Amaro
Prof. Dr. Rui Henrique
Cirurgia Oncológica: Prof. Dr. Lúcio Santos
Medicina Oncológica: Dra. Maria Joaquina Maurício
Bioestatística: Dra. Rosa Morais

Centro de Informática

Dra. Pedro Alvarenga
Eng. Miguel Carvalho

Edição

Outubro de 2009

NOTAS BREVES

A classificação da topografia e morfologia dos tumores malignos registados baseou-se na 3ª edição da *International Classification of Diseases for Oncology*, ICD-O-3, de 2000. Nesta publicação os dados foram apresentados de acordo com a *International Classification of Diseases*, 10ª edição, 1990, de modo a facilitar a comparação da informação com a publicada por outros registos oncológicos. Os tumores em menores de 15 anos estão organizados em grupos de diagnóstico conforme recomendado pela *International Classification of Childhood Cancer*, 3ª edição, 2005.

A extensão da doença foi classificada segundo a *European Network of Cancer Registries*, a partir do estadiamento registado na base de dados. Neste registo foi utilizado *AJCC Cancer Staging Handbook, TNM Classification of Malignant Tumours*, 6ª edição, 2002. O TNM não se aplica à codificação do estadio de linfomas, leucemias, tumores do sistema nervoso central e tumores das crianças (com menos de 15 anos de idade).

O número total de novos doentes observados no Centro Regional do Porto do Instituto Português de Oncologia em 2003 foi de 6878, o que representou mais 6% do que em 2002. A maior parte dos doentes residia no Distrito do Porto (53%), seguindo-se os residentes em Braga e Aveiro, cada um com 13%. Foram registados 4277 tumores malignos (excluindo os tumores basocelulares e espinocelulares da pele) o que correspondeu a 62% do total de patologias neste ano. Os tumores benignos e de comportamento incerto foram a segunda patologia mais comum, com 1376 casos registados e os carcinomas *in situ* representaram 3% do total. A patologia não oncológica correspondeu a 7% dos diagnósticos.

Em relação à distribuição por sexo, as mulheres constituíram a maioria (58%) dos casos observados. Esta diferença foi verificada para todas as patologias excepto para os car-

cinomas da pele cujos valores foram semelhantes nos homens e nas mulheres. Quanto à distribuição dos tumores malignos, foram registados 2090 casos no sexo masculino (49%) e 2187 no sexo feminino (51%).

Em 1602 casos (38% do total de casos oncológicos) foi possível avaliar o tempo decorrido entre o início de sinais/sintomas e o diagnóstico de cancro. Para cerca de 50% dos doentes, o diagnóstico foi realizado em 92 dias ou menos. Cerca de 9% dos doentes tiveram o diagnóstico da doença oncológica um ano ou mais após o início dos sinais/sintomas da doença.

No homem, o cancro da próstata contribuiu para 19% do total de tumores malignos, seguindo-se o cancro do pulmão e o do recto. Na mulher, o cancro mais frequente foi o da mama (35% dos tumores) seguindo-se os cancros do colo do útero e corpo do útero. Nas crianças com menos de 15 anos, as leucemias constituíram a patologia mais frequente no IPO, seguida dos tumores ósseos.

Quanto à distribuição da idade à data de diagnóstico do tumor maligno, a média era 59 anos (mediana de 61 anos), com um mínimo de 1 mês e máximo 96 anos. Cerca de 11% dos casos tinha idade superior a 75 anos. Os homens eram significativamente mais velhos do que as mulheres: a média de idade dos homens era 60 anos (mediana 63 anos) e a das mulheres 58 anos (mediana 58 anos).

A avaliação do estadiamento dos tumores malignos, tal como constava no registo oncológico, abrangeu um total de 3820 tumores. Cerca de 35% dos tumores estavam localizados, 12% eram localmente avançados, 24% tinham invasão regional e 14% apresentavam já metástases no momento do diagnóstico/início do tratamento. Em 15% dos casos não foi possível classificar quanto à extensão da doença.

ÍNDICE

> 06

Doentes observados no IPO do Porto em 2003 por patologia
Evolução do número de doentes observados no IPO do Porto, de 1994-2003, por patologia

> 07

Distribuição dos tumores malignos e outras patologias por distrito de residência
Distribuição dos tumores malignos e outras patologias por sexo
Distribuição do número de tumores malignos por grupo etário e sexo, IPO do Porto, 2003

> 08

Distribuição dos tumores malignos por aparelhos, sistemas e órgãos, por sexo
Os tumores mais frequentes no sexo masculino e feminino

> 09

Distribuição dos tumores malignos por localização e sexo

> 10

Distribuição dos tumores malignos registados por localização e grupo etário

> 11

Distribuição dos tumores malignos registados por localização e grupo etário – sexo masculino

> 12

Distribuição dos tumores malignos registados por localização e grupo etário – sexo feminino

> 13

Tumores em crianças menores de 15 anos por grupos de diagnóstico
Extensão da doença no momento do diagnóstico

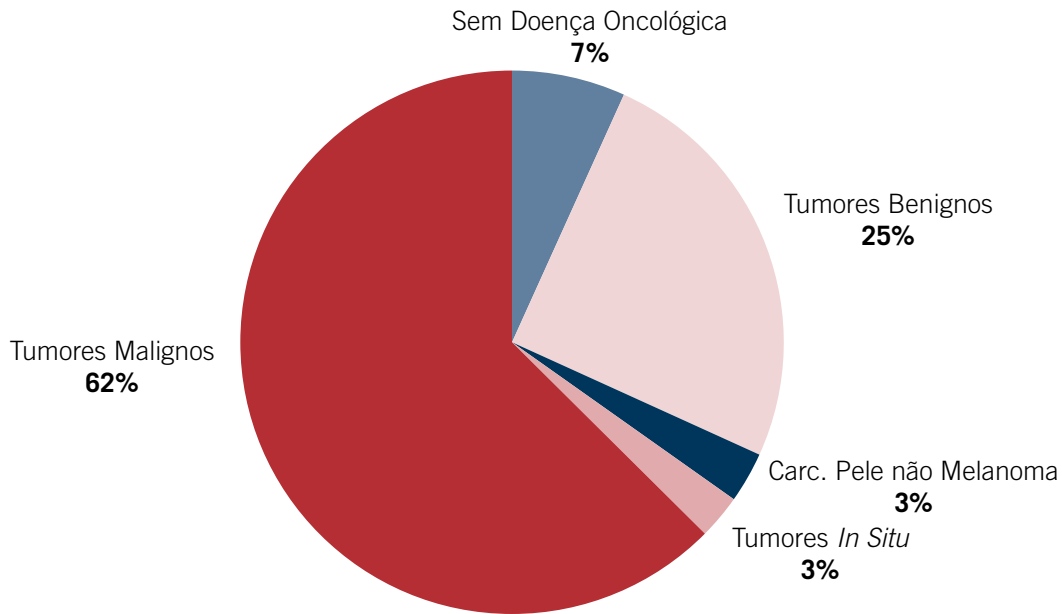
> 14

Distribuição dos tumores malignos por localização e extensão da doença

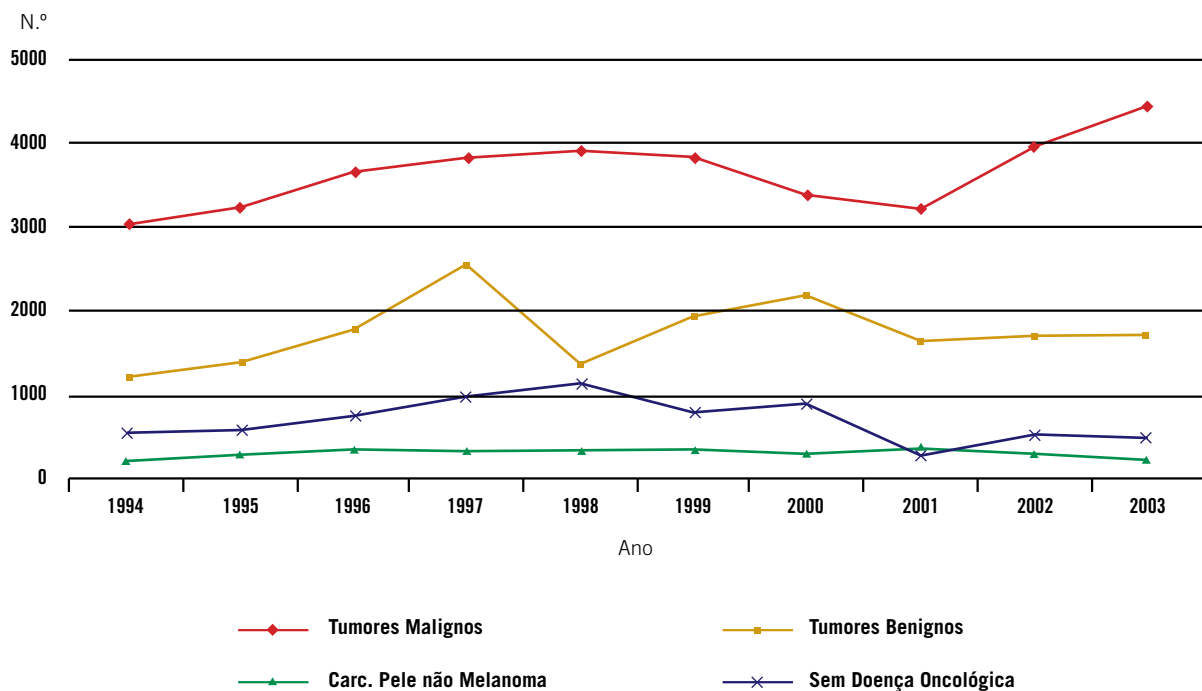
> 15

Distribuição dos tipos histológicos

DOENTES OBSERVADOS NO IPO DO PORTO EM 2003 POR PATOLOGIA



EVOLUÇÃO DO NÚMERO DE DOENTES OBSERVADOS NO IPO DO PORTO, DE 1994-2003, POR PATOLOGIA



DISTRIBUIÇÃO DOS TUMORES MALIGNOS E OUTRAS PATOLOGIAS POR DISTRITO DE RESIDÊNCIA

Distrito	Tumores Malignos		Tumores <i>In Situ</i>		C. Pele não Melanoma		Tumores Benignos*		Sem Doença Oncológica		Total	
	Nº	%	Nº	%	Nº	%	Nº	%	Nº	%	Nº	%
Aveiro	532	12.4	29	16.1	32	12.9	290	16.9	35	7.6	918	13.3
Braga	697	16.3	19	10.6	24	9.7	142	8.3	42	9.1	924	13.4
Bragança	229	5.4	4	2.2	17	6.9	59	3.4	15	3.2	324	4.7
Guarda	12	0.3	1	0.6	-	-	5	0.3	2	0.4	17	0.2
Porto	2114	49.4	97	53.9	128	51.6	995	58.2	320	69.3	3654	53.1
Viana do Castelo	231	5.4	8	4.4	21	8.5	62	3.6	20	4.3	342	5.0
Vila Real	276	6.5	12	6.7	17	6.9	85	5.0	11	2.4	401	5.8
Viseu	139	3.2	7	3.9	9	3.6	55	3.2	7	1.5	217	3.2
Outros	47	1.1	3	1.7	-	-	18	1.1	10	2.2	78	1.1
Total	4277	100.0	180	100.0	248	100.0	1711	100.0	462	100.0	6878	100.0

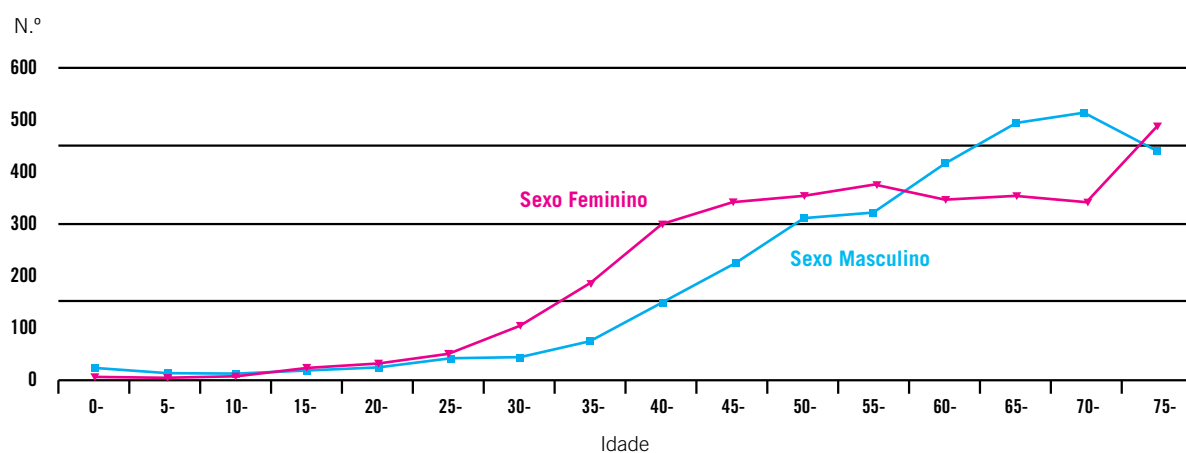
*inclui os tumores benignos e os de comportamento incerto, se benigno ou maligno

DISTRIBUIÇÃO DOS TUMORES MALIGNOS E OUTRAS PATOLOGIAS POR SEXO

Patologia	Sexo Masculino		Sexo Feminino		Total	
	Nº	%	Nº	%	Nº	%
Tumores Malignos	2090	73.2	2187	54.4	4277	62.2
Carcinomas <i>In Situ</i>	24	0.8	156	3.9	180	2.6
C. Pele não Melanoma	125	4.4	123	3.1	248	3.6
Tumores Benignos*	433	15.2	1278	31.8	1711	24.9
Sem Doença Oncológica	183	6.4	279	6.9	462	6.7
Total	2855	100.0	4023	100.0	6878	100.0

*inclui os tumores de comportamento incerto, se benigno ou maligno

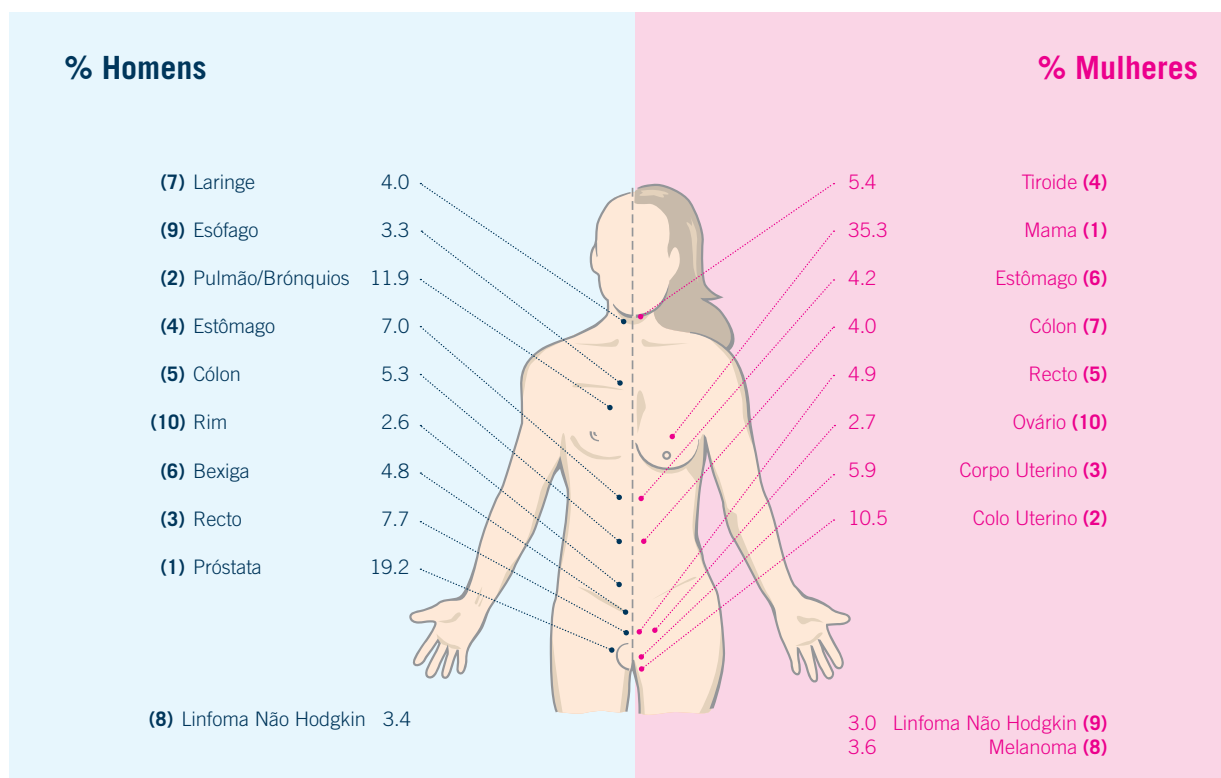
DISTRIBUIÇÃO DO NÚMERO DE TUMORES MALIGNOS POR GRUPO ETÁRIO E SEXO, IPO DO PORTO, 2003



DISTRIBUIÇÃO DOS TUMORES MALIGNOS POR APARELHOS, SISTEMAS E ÓRGÃOS, POR SEXO

Aparelhos e Sistemas/Órgãos	Sexo Masculino		Sexo Feminino		Total	
	Nº	%	Nº	%	Nº	%
Cavidade Oral e Faringe	207	9.9	39	1.8	246	5.8
Peritoneu e Órgãos Digestivos	556	26.6	347	15.9	903	21.1
Sistema Respiratório e Órgãos Intra-Torácicos	351	16.8	66	3.0	417	9.7
Sistema Hematopoiético e Retículo Endotelial	39	1.9	35	1.6	74	1.7
Órgãos Genito-Urinários	590	28.2	523	23.9	1113	26.0
Mama	5	0.2	772	35.3	777	18.2
Olho e Glândula Lacrimal	7	0.3	2	0.1	9	0.2
Sistema Nervoso	38	1.8	23	1.1	61	1.4
Glândulas Endócrinas	34	1.6	121	5.5	155	3.6
Tecidos Moles	36	1.7	27	1.2	63	1.5
Gânglios Linfáticos	111	5.3	109	5.0	220	5.1
Ossos e Articulações	14	0.7	10	0.5	24	0.6
Primário de Origem Desconhecida	39	1.9	23	1.1	62	1.4
Melanoma da Pele	53	2.5	79	3.6	132	3.1
Outros Tumores	10	0.5	11	0.5	21	0.5
Total	2090	100.0	2187	100.0	4277	100.0

OS TUMORES MAIS FREQUENTES NO SEXO MASCULINO E FEMININO, EM 2003



DISTRIBUIÇÃO DOS TUMORES MALIGNOS POR LOCALIZAÇÃO E SEXO

Topografia	Sexo Masculino		Sexo Feminino		Total	
	Nº	%	Nº	%	Nº	%
C00 Lábio	18	0.9	4	0.2	22	0.5
C01-02 Língua	46	2.2	12	0.5	58	1.4
C03-06 Boca	47	2.2	14	0.6	61	1.4
C07-08 Glândulas Salivares	8	0.4	4	0.2	12	0.3
C09 Amígdala	29	1.4	1	0.05	30	0.7
C10 Orofaringe - Outros	16	0.8	-	-	16	0.4
C11 Nasofaringe	12	0.6	4	0.2	16	0.4
C12-13 Hipofaringe	25	1.2	-	-	25	0.6
C14 Faringe - Outros	6	0.3	-	-	6	0.1
C15 Esófago	68	3.3	14	0.6	82	1.9
C16 Estômago	146	7.0	91	4.2	237	5.5
C17 Intestino Delgado	5	0.2	5	0.2	10	0.2
C18 Cólon	110	5.3	88	4.0	198	4.6
C19-20 Recto	161	7.7	108	4.9	269	6.3
C21 Ânus e Canal Anal	4	0.2	11	0.5	15	0.4
C22 Fígado	28	1.3	8	0.4	36	0.8
C23-24 Vesícula e Tracto Biliar	6	0.3	7	0.3	13	0.3
C25 Pâncreas	28	1.3	15	0.7	43	1.0
C30-31 Fossa Nasal e Ouvido	10	0.5	1	0.05	11	0.3
C32 Laringe	84	4.0	5	0.2	89	2.1
C33-34 Traqueia, Brônquios e Pulmão	249	11.9	54	2.5	303	7.1
C37-38 Órgãos Torácicos - Outros	8	0.4	6	0.3	14	0.3
C40-41 Ossos e Cartilagens	14	0.7	10	0.5	24	0.6
C43 Melanoma Maligno da Pele	53	2.5	79	3.6	132	3.1
C44 Pele-Outros	4	0.2	7	0.3	11	0.3
C45 Mesotelioma	4	0.2	-	-	4	0.1
C46 Sarcoma de Kaposi	3	0.1	-	-	3	0.1
C47+C49 Tec. Conjuntivo e Tecidos Moles	29	1.4	27	1.2	56	1.3
C50 Mama	5	0.2	772	35.3	777	18.2
C51 Vulva	-	-	34	1.6	34	0.8
C52 Vagina	-	-	4	0.2	4	0.1
C53 Corno do Útero	-	-	229	10.5	229	5.4
C54 Corpo do Útero	-	-	129	5.9	129	3.1
C55 Útero SOE	-	-	4	0.2	4	0.1
C56 Ovário	-	-	60	2.7	60	1.4
C57 Ap. Genital Feminino- Outros	-	-	3	0.1	3	0.1
C58 Placenta	-	-	1	0.05	1	0.02
C60 Pénis	3	0.1	-	-	3	0.1
C61 Próstata	402	19.2	-	-	402	9.4
C62 Testículo	26	1.2	-	-	26	0.6
C63 Ap. Genital Masculino - Outros	-	-	-	-	-	-
C64 Rim	55	2.6	24	1.1	79	1.8
C65 Pélvis Renal	2	0.1	2	0.1	4	0.1
C66 Ureter	-	-	-	-	-	-
C67 Bexiga	101	4.8	31	1.4	132	3.1
C68 Aparelho Urinário - Outros	1	0.05	2	0.1	3	0.1
C69 Olhos e Anexos Oculares	7	0.3	2	0.1	9	0.2
C70-72 Cérebro e SNC	38	1.8	23	1.1	61	1.4
C73 Glândula Tiroideia	27	1.3	118	5.4	145	3.4
C74 Glândula Supra Renal	2	0.1	2	0.1	4	0.1
C75 Glândulas Endócrinas - Outras	5	0.2	1	0.05	6	0.1
C81 Doença de Hodgkin	18	0.9	21	1.0	39	0.9
C82-85, C96 Linfoma não Hodgkin	72	3.4	66	3.0	138	3.2
C88 D. Imunoproliferativas	-	-	-	-	-	-
C90 Mieloma Múltiplo	21	1.0	22	1.0	43	1.0
C91 Leucemia Linfoide	18	0.9	14	0.6	32	0.7
C92-94 Leucemia Mieloide	20	1.0	21	1.0	41	1.0
C95 Leucemia SOE	1	0.05	-	-	1	0.02
D45+D47 D. Mieloproliferativas Crônicas	1	0.05	1	0.05	2	0.05
D46 Síndromes Mielodisplásicas	2	0.1	-	-	2	0.05
C80 Primário de Origem Desconhecida	39	1.9	23	1.1	62	1.4
Outros e Localizações mal Definidas	3	0.1	3	0.1	6	0.1
Total	2090	100.0	2187	100.0	4277	100.0

TUMORES MALIGNOS REGISTRADOS POR LOCALIZAÇÃO E GRUPO ETÁRIO

Topografia	<1	1-4	5-9	10-14	15-19	20-24	25-29	30-34	35-39	40-44	45-49	50-54	55-59	60-64	65-69	70-74	≥75	Total
C00 Lábio	-	-	-	-	-	1	-	-	-	-	1	1	1	1	4	5	8	22
C01-02 Língua	-	-	-	-	-	-	-	1	1	11	4	6	6	6	7	5	11	58
C03-06 Boca	-	-	-	-	-	-	-	-	5	7	5	7	7	5	8	7	10	61
C07-08 Glândulas Salivares	-	-	-	-	-	-	-	-	1	-	-	2	4	-	-	4	1	12
C09 Amígdala	-	-	-	-	-	-	-	1	2	4	4	2	7	7	1	1	1	30
C10 Orofaringe - Outros	-	-	-	-	-	-	-	-	-	1	3	2	2	3	3	1	1	16
C11 Nasofaringe	-	-	-	-	-	1	-	-	2	4	-	3	3	-	2	1	1	16
C12-13 Hipofaringe	-	-	-	-	-	-	-	-	-	1	5	2	4	3	1	5	4	25
C14 Faringe - Outros	-	-	-	-	-	-	-	-	-	-	2	2	1	-	1	-	-	6
C15 Esófago	-	-	-	-	-	-	-	-	1	4	9	17	12	16	10	2	11	82
C16 Estômago	-	-	-	-	-	-	2	6	12	15	18	20	25	28	30	34	47	237
C17 Intestino Delgado	-	-	-	-	-	-	-	-	-	-	3	2	-	1	1	1	2	10
C18 Cólon	-	-	-	-	-	-	2	-	2	5	8	17	29	20	36	37	42	198
C19-20 Recto	-	-	-	-	-	-	-	2	8	12	17	33	25	37	38	44	53	269
C21 Ânus e Canal Anal	-	-	-	-	-	-	-	-	1	-	5	-	1	2	2	1	3	15
C22 Fígado	1	-	-	-	-	1	-	-	-	-	4	4	1	4	6	7	8	36
C23-24 Vesícula e Tracto Biliar	-	-	-	-	-	-	-	-	-	1	-	2	1	-	3	1	5	13
C25 Pâncreas	-	-	-	-	-	-	-	-	1	-	4	6	3	8	9	6	6	43
C30-31 Fossa Nasal e Ouvido	-	-	-	-	-	-	-	-	2	2	-	-	-	1	2	1	3	11
C32 Laringe	-	-	-	-	-	-	-	1	2	7	9	16	13	12	10	11	8	89
C33-34 Traqueia, Brônquios e Pulmão	-	-	-	-	-	-	1	-	2	15	25	38	39	45	43	48	47	303
C37-38 Órgãos Torácicos - Outros	-	1	-	-	-	-	-	-	1	1	-	2	1	2	2	1	3	14
C40-41 Ossos e Cartilagens	-	-	4	4	5	1	-	-	1	-	2	3	1	1	-	2	-	24
C43 Melanoma Maligno da Pele	-	-	-	-	-	4	8	5	5	13	10	7	16	9	18	16	21	132
C44 Pele-Outros	-	-	-	-	-	2	-	1	-	1	2	-	-	-	1	-	4	11
C45 Mesotelioma	-	-	-	-	-	-	-	1	-	-	-	-	-	1	1	-	1	4
C46 Sarcoma de Kaposi	-	-	-	-	-	-	-	-	-	-	-	1	-	1	-	-	1	3
C47+C49 Tec Conjuntivo e Tecidos Moles	-	4	-	2	2	6	1	2	1	5	5	4	6	5	5	5	3	56
C50 Mama	-	-	-	-	-	1	5	20	40	87	106	110	103	82	77	69	77	777
C51 Vulva	-	-	-	-	-	-	-	-	-	1	-	2	4	-	5	9	13	34
C52 Vagina	-	-	-	-	-	-	-	-	-	-	1	-	1	-	-	-	2	4
C53 Cólo do Útero	-	-	-	-	-	-	1	17	15	36	37	25	20	17	20	16	25	229
C54 Corpo do Útero	-	-	-	-	-	-	1	1	2	8	4	12	15	29	21	24	12	129
C55 Útero SOE	-	-	-	-	-	-	-	-	-	-	1	1	-	-	-	-	2	4
C56 Ovário	-	-	-	-	1	2	-	1	1	5	6	8	5	8	10	7	6	60
C57 Ap.Genital Feminino - Outros	-	-	-	-	-	-	-	-	-	-	-	-	1	-	-	1	1	3
C58 Placenta	-	-	-	-	-	-	-	-	1	-	-	-	-	-	-	-	-	1
C60 Pénis	-	-	-	-	-	-	-	-	-	-	1	-	-	1	1	-	-	3
C61 Próstata	-	-	-	-	-	-	-	-	-	1	6	17	30	67	98	116	67	402
C62 Testículo	-	1	-	-	3	3	5	4	3	3	2	-	1	1	-	-	-	26
C63 Ap. Genital Masculino - Outros	-	-	-	-	-	-	-	-	-	-	-	-	-	-	-	-	-	-
C64 Rim	-	1	-	-	-	1	-	-	1	1	9	8	7	19	12	9	11	79
C65 Pélvis Renal	-	-	-	-	-	-	-	-	-	-	2	-	-	-	1	1	-	4
C66 Ureter	-	-	-	-	-	-	-	-	-	-	-	-	-	-	-	-	-	-
C67 Bexiga	-	-	-	-	-	-	-	1	-	4	1	13	12	13	26	21	41	132
C68 Aparelho Urinário - Outros	-	-	-	-	-	-	-	-	-	-	1	-	-	-	1	-	1	3
C69 Olhos e Anexos Oculares	-	2	1	-	-	-	-	-	1	-	-	-	1	1	-	2	1	9
C70-72 Cérebro e SNC	-	3	1	-	-	3	1	6	4	6	5	5	8	9	2	5	3	61
C73 Glândula Tiroideia	-	-	-	1	1	3	12	13	24	22	19	11	9	17	4	3	6	145
C74 Glândula Supra Renal	1	-	-	-	-	-	-	-	1	1	-	-	-	-	1	-	-	4
C75 Glândulas Endócrinas - Outras	-	-	1	3	1	-	1	-	-	-	-	-	-	-	-	-	-	6
C81 Doença de Hodgkin	-	-	-	2	4	6	6	1	6	-	3	2	2	3	1	2	1	39
C82-85, C96 Linfoma não Hodgkin	-	2	-	2	1	3	5	8	9	6	14	9	18	8	20	16	17	138
C88 D.Imunoproliferativas	-	-	-	-	-	-	-	-	-	-	-	-	-	-	-	-	-	-
C90 Mieloma Múltiplo	-	-	-	-	-	-	-	-	1	2	4	9	9	5	5	4	4	43
C91 Leucemia Linfóide	-	5	1	2	1	-	1	-	4	1	-	-	1	4	4	3	5	32
C92-94 Leucemia Mieloide	-	1	3	-	2	4	1	-	5	4	5	5	1	2	5	1	2	41
C95 Leucemia SOE	-	-	-	1	-	-	-	-	-	-	-	-	-	-	-	-	-	1
D45+D47 D.Mieloproliferativas Crônicas	-	-	-	-	-	-	-	-	-	-	-	-	1	-	-	-	1	2
D46 Síndromes Mielodisplásicas	-	-	-	-	-	-	-	-	-	-	-	1	-	1	-	-	-	2
C80 Primário de Origem Desconhecida	-	-	-	-	-	-	-	-	1	2	4	7	9	3	7	14	15	62
Outros e Localizações mal Definidas	-	1	-	-	-	-	1	1	-	-	1	-	-	-	-	2	-	6
Total	2	21	11	17	21	39	57	92	170	298	376	446	466	508	565	571	617	4277

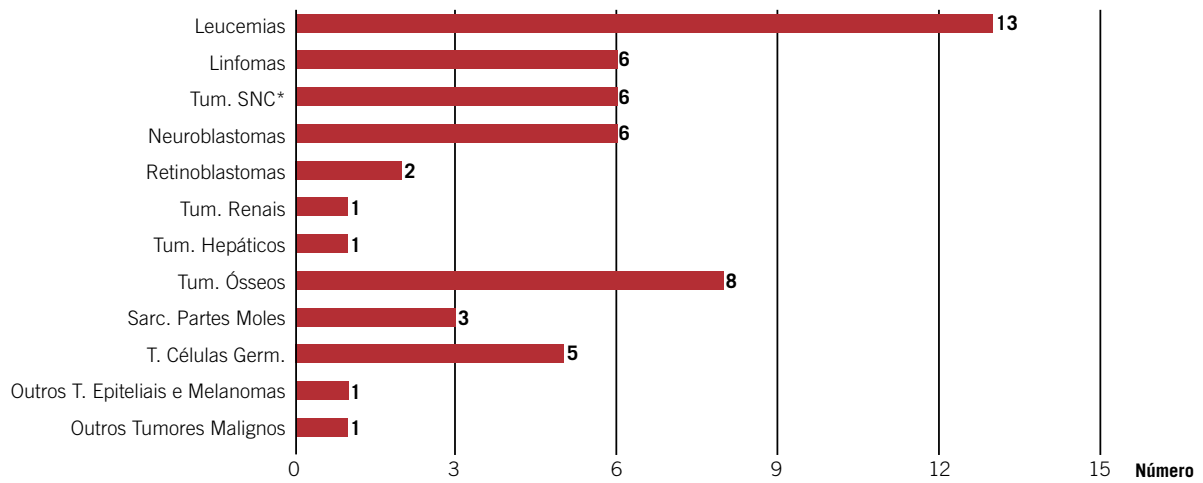
TUMORES MALIGNOS REGISTRADOS POR LOCALIZAÇÃO E GRUPO ETÁRIO - SEXO MASCULINO

Topografia	<1	1-4	5-9	10-14	15-19	20-24	25-29	30-34	35-39	40-44	45-49	50-54	55-59	60-64	65-69	70-74	>75	Total
C00 Lábio	-	-	-	-	-	1	-	-	-	-	-	1	1	1	3	5	6	18
C01-02 Língua	-	-	-	-	-	-	-	1	1	10	4	5	6	4	7	4	4	46
C03-06 Boca	-	-	-	-	-	-	-	-	4	6	4	6	7	4	5	4	7	47
C07-08 Glândulas Salivares	-	-	-	-	-	-	-	-	1	-	-	1	2	-	-	3	1	8
C09 Amígdala	-	-	-	-	-	-	-	1	2	4	4	2	6	7	1	1	1	29
C10 Orofaringe - Outros	-	-	-	-	-	-	-	-	-	1	3	2	2	3	3	1	1	16
C11 Nasofaringe	-	-	-	-	-	1	-	-	2	4	-	2	3	-	-	-	-	12
C12-13 Hipofaringe	-	-	-	-	-	-	-	-	-	1	5	2	4	3	1	5	4	25
C14 Faringe - Outros	-	-	-	-	-	-	-	-	-	-	2	2	1	-	1	-	-	6
C15 Esôfago	-	-	-	-	-	-	-	-	1	4	9	16	12	12	9	2	3	88
C16 Estômago	-	-	-	-	-	-	2	3	3	8	10	20	13	17	23	20	27	146
C17 Intestino Delgado	-	-	-	-	-	-	-	-	-	-	1	1	-	1	-	1	1	5
C18 Cólon	-	-	-	-	-	-	1	-	1	-	2	8	13	16	18	27	24	110
C19-20 Recto	-	-	-	-	-	-	-	1	3	9	13	17	12	25	28	30	23	161
C21 Ânus e Canal Anal	-	-	-	-	-	-	-	-	-	-	2	-	-	1	1	-	-	4
C22 Fígado	1	-	-	-	-	-	1	-	-	-	4	3	1	3	5	5	5	28
C23-24 Vesícula e Tracto Biliar	-	-	-	-	-	-	-	-	-	1	-	-	-	-	2	-	3	6
C25 Pâncreas	-	-	-	-	-	-	-	-	1	-	3	3	3	7	6	4	1	28
C30-31 Fossa Nasal e Ouvido	-	-	-	-	-	-	-	-	2	1	-	-	-	1	2	1	3	10
C32 Laringe	-	-	-	-	-	-	-	1	2	7	9	16	12	11	10	10	6	84
C33-34 Traqueia, Brônquios e Pulmão	-	-	-	-	-	-	1	-	1	11	21	32	37	35	33	43	35	249
C37-38 Órgãos Torácicos - Outros	-	-	-	-	-	-	-	1	1	-	2	1	-	2	-	1	8	-
C40-41 Ossos e Cartilagens	-	-	4	2	1	-	-	-	-	-	2	2	1	1	-	1	-	14
C43 Melanoma Maligno da Pele	-	-	-	-	-	1	4	2	1	4	4	2	7	3	8	7	10	53
C44 Pele - Outros	-	-	-	-	-	-	-	-	-	-	1	1	-	-	1	-	1	4
C45 Mesotelioma	-	-	-	-	-	-	-	1	-	-	-	-	-	1	1	-	1	4
C46 Sarcoma de Kaposi	-	-	-	-	-	-	-	-	-	-	-	1	-	1	-	-	1	3
C47+C49 Tec. Conjuntivo e Tecidos Moles	-	2	-	-	1	4	1	2	-	1	3	2	3	4	3	2	1	29
C50 Mama	-	-	-	-	-	-	-	-	-	1	-	-	-	-	3	-	1	5
C51 Vulva	-	-	-	-	-	-	-	-	-	-	-	-	-	-	-	-	-	-
C52 Vagina	-	-	-	-	-	-	-	-	-	-	-	-	-	-	-	-	-	-
C53 Cólio do Útero	-	-	-	-	-	-	-	-	-	-	-	-	-	-	-	-	-	-
C54 Corpo do Útero	-	-	-	-	-	-	-	-	-	-	-	-	-	-	-	-	-	-
C55 Útero SOE	-	-	-	-	-	-	-	-	-	-	-	-	-	-	-	-	-	-
C56 Ovário	-	-	-	-	-	-	-	-	-	-	-	-	-	-	-	-	-	-
C57 Ap. Genital Feminino- Outros	-	-	-	-	-	-	-	-	-	-	-	-	-	-	-	-	-	-
C58 Placenta	-	-	-	-	-	-	-	-	-	-	-	-	-	-	-	-	-	-
C60 Pênis	-	-	-	-	-	-	-	-	-	-	1	-	-	1	1	-	-	3
C61 Próstata	-	-	-	-	-	-	-	-	-	1	6	17	30	67	98	116	67	402
C62 Testículo	-	1	-	-	3	3	5	4	3	3	2	-	1	1	-	-	-	26
C63 Ap. Genital Masculino - Outros	-	-	-	-	-	-	-	-	-	-	-	-	-	-	-	-	-	-
C64 Rim	-	1	-	-	-	-	-	-	1	1	5	4	6	14	10	7	6	55
C65 Pélvis Renal	-	-	-	-	-	-	-	-	-	-	-	-	-	-	1	1	-	2
C66 Ureter	-	-	-	-	-	-	-	-	-	-	-	-	-	-	-	-	-	-
C67 Bexiga	-	-	-	-	-	-	-	1	-	3	1	11	10	11	20	18	26	101
C68 Aparelho Urinário - Outros	-	-	-	-	-	-	-	-	-	-	-	-	-	-	1	-	-	1
C69 Olhos e Anexos Oculares	-	2	1	-	-	-	-	-	1	-	-	-	-	-	-	2	1	7
C70-72 Cérebro e SNC	-	3	-	-	-	3	1	4	-	5	4	3	4	7	2	1	1	38
C73 Glândula Tireoideia	-	-	-	-	-	-	1	3	4	4	2	3	1	6	1	-	2	27
C74 Glândula Supra Renal	1	-	-	-	-	-	-	-	1	-	-	-	-	-	-	-	-	2
C75 Glândulas Endócrinas - Outras	-	-	1	3	1	-	-	-	-	-	-	-	-	-	-	-	-	5
C81 Doença de Hodgkin	-	-	-	1	2	2	4	-	3	-	2	-	2	2	-	-	-	18
C82-85, C96 Linfoma não Hodgkin	-	-	-	2	1	1	5	5	6	3	10	6	7	3	7	7	9	72
C88 D. Imunoproliferativas	-	-	-	-	-	-	-	-	-	-	-	-	-	-	-	-	-	-
C90 Mieloma Múltiplo	-	-	-	-	-	-	-	-	-	1	3	5	4	2	3	2	1	21
C91 Leucemia Linfóide	-	4	-	1	-	-	1	-	2	1	-	-	1	2	2	3	1	18
C92-94 Leucemia Mieloide	-	-	2	-	-	2	1	-	2	2	1	4	-	2	2	1	1	20
C95 Leucemia SOE	-	-	-	1	-	-	-	-	-	-	-	-	-	-	-	-	-	1
D45+D47 D. Mieloproliferativas Crônicas	-	-	-	-	-	-	-	-	-	-	-	-	-	-	-	-	1	1
D46 Síndromes Mielodisplásicas	-	-	-	-	-	-	-	-	-	-	-	1	-	1	-	-	-	2
C80 Primário de Origem Desconhecida	-	-	-	-	-	-	-	-	1	1	4	6	4	3	6	7	7	39
Outros e Localizações mal Definidas	-	1	-	-	-	-	1	1	-	-	-	-	-	-	-	-	-	3
Total	2	14	8	10	9	18	29	30	50	99	147	209	217	283	330	341	294	2090

TUMORES MALIGNOS REGISTRADOS POR LOCALIZAÇÃO E GRUPO ETÁRIO - SEXO FEMININO

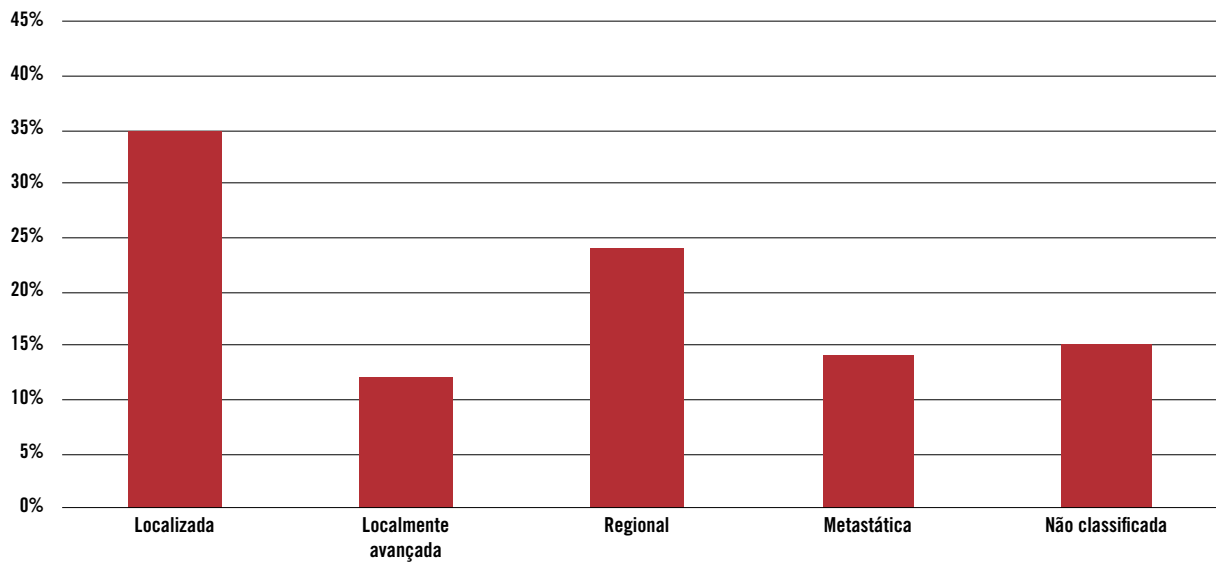
TOPOGRAFIA	<1	1-4	5-9	10-14	15-19	20-24	25-29	30-34	35-39	40-44	45-49	50-54	55-59	60-64	65-69	70-74	≥75	Total
C00 Lábio	-	-	-	-	-	-	-	-	-	-	1	-	-	-	1	-	2	4
C01-02 Língua	-	-	-	-	-	-	-	-	-	1	-	1	-	2	-	1	7	12
C03-06 Boca	-	-	-	-	-	-	-	-	1	1	1	1	-	1	3	3	3	14
C07-08 Glândulas Salivares	-	-	-	-	-	-	-	-	-	-	-	1	2	-	-	1	-	4
C09 Amígdala	-	-	-	-	-	-	-	-	-	-	-	-	1	-	-	-	-	1
C10 Orofaringe - Outros	-	-	-	-	-	-	-	-	-	-	-	-	-	-	-	-	-	-
C11 Nasofaringe	-	-	-	-	-	-	-	-	-	-	-	1	-	-	2	1	-	4
C12-13 Hipofaringe	-	-	-	-	-	-	-	-	-	-	-	-	-	-	-	-	-	-
C14 Faringe - Outros	-	-	-	-	-	-	-	-	-	-	-	-	-	-	-	-	-	-
C15 Esófago	-	-	-	-	-	-	-	-	-	-	-	1	-	4	1	-	8	14
C16 Estômago	-	-	-	-	-	-	-	3	9	7	8	-	12	11	7	14	20	91
C17 Intestino Delgado	-	-	-	-	-	-	-	-	-	-	2	1	-	-	1	-	1	5
C18 Cólon	-	-	-	-	-	-	1	-	1	5	6	9	16	4	18	10	18	88
C19-20 Recto	-	-	-	-	-	-	-	1	5	3	4	16	13	12	10	14	30	108
C21 Ânus e Canal Anal	-	-	-	-	-	-	-	-	1	-	3	-	1	1	1	1	3	11
C22 Fígado	-	-	-	-	-	-	-	-	-	-	-	1	-	1	1	2	3	8
C23-24 Vesícula e Tracto Biliar	-	-	-	-	-	-	-	-	-	-	-	2	1	-	1	1	2	7
C25 Pâncreas	-	-	-	-	-	-	-	-	-	-	1	3	-	1	3	2	5	15
C30-31 Fossa Nasal e Ouvido	-	-	-	-	-	-	-	-	-	1	-	-	-	-	-	-	-	1
C32 Laringe	-	-	-	-	-	-	-	-	-	-	-	-	1	1	-	1	2	5
C33-34 Traqueia, Brônquios e Pulmão	-	-	-	-	-	-	-	-	1	4	4	6	2	10	10	5	12	54
C37-38 Órgãos Torácicos - Outros	-	1	-	-	-	-	-	-	-	-	-	-	-	2	-	1	2	6
C40-41 Ossos e Cartilagens	-	-	-	2	4	1	-	-	1	-	-	1	-	-	-	1	-	10
C43 Melanoma Maligno da Pele	-	-	-	-	-	3	4	3	4	9	6	5	9	6	10	9	11	79
C44 Pele-Outros	-	-	-	-	-	-	2	-	1	-	-	1	-	-	-	-	3	7
C45 Mesotelioma	-	-	-	-	-	-	-	-	-	-	-	-	-	-	-	-	-	-
C46 Sarcoma de Kaposi	-	-	-	-	-	-	-	-	-	-	-	-	-	-	-	-	-	-
C47+C49 Tec Conjuntivo e Tecidos Moles	-	2	-	2	1	2	-	-	1	4	2	2	3	1	2	3	2	27
C50 Mama	-	-	-	-	-	1	5	20	40	86	106	110	103	82	74	69	76	772
C51 Vulva	-	-	-	-	-	-	-	-	-	1	-	2	4	-	5	9	13	34
C52 Vagina	-	-	-	-	-	-	-	-	-	-	1	-	1	-	-	-	2	4
C53 Cólo do Útero	-	-	-	-	-	-	1	17	15	36	37	25	20	17	20	16	25	229
C54 Corpo do Útero	-	-	-	-	-	-	1	1	2	8	4	12	15	29	21	24	12	129
C55 Útero SOE	-	-	-	-	-	-	-	-	-	-	1	1	-	-	-	-	2	4
C56 Ovário	-	-	-	-	1	2	-	1	1	5	6	8	5	8	10	7	6	60
C57 Ap. Genital Feminino - Outros	-	-	-	-	-	-	-	-	-	-	-	-	1	-	-	1	1	3
C58 Placenta	-	-	-	-	-	-	-	-	1	-	-	-	-	-	-	-	-	1
C60 Pénis	-	-	-	-	-	-	-	-	-	-	-	-	-	-	-	-	-	-
C61 Próstata	-	-	-	-	-	-	-	-	-	-	-	-	-	-	-	-	-	-
C62 Testículo	-	-	-	-	-	-	-	-	-	-	-	-	-	-	-	-	-	-
C63 Ap. Genital Masculino - Outros	-	-	-	-	-	-	-	-	-	-	-	-	-	-	-	-	-	-
C64 Rim	-	-	-	-	-	1	-	-	-	-	4	4	1	5	2	2	5	24
C65 Pélvis Renal	-	-	-	-	-	-	-	-	-	-	2	-	-	-	-	-	-	2
C66 Ureter	-	-	-	-	-	-	-	-	-	-	-	-	-	-	-	-	-	-
C67 Bexiga	-	-	-	-	-	-	-	-	-	1	-	2	2	2	6	3	15	31
C68 Aparelho Urinário - Outros	-	-	-	-	-	-	-	-	-	1	-	-	-	-	-	-	1	2
C69 Olhos e Anexos Oculares	-	-	-	-	-	-	-	-	-	-	-	-	1	1	-	-	-	2
C70-72 Cérebro e SNC	-	-	1	-	-	-	-	2	4	1	1	2	4	2	-	4	2	23
C73 Glândula Tiroideia	-	-	-	1	1	3	11	10	20	18	17	8	8	11	3	3	4	118
C74 Glândula Supra Renal	-	-	-	-	-	-	-	-	-	1	-	-	-	-	1	-	-	2
C75 Glândulas Endócrinas - Outras	-	-	-	-	-	-	-	1	-	-	-	-	-	-	-	-	-	1
C81 Doença de Hodgkin	-	-	-	1	2	4	2	1	3	-	1	2	-	1	1	2	1	21
C82-85, C96 Linfoma não Hodgkin	-	2	-	-	-	2	-	3	3	3	4	3	11	5	13	9	8	66
C88 D. Imunoproliferativas	-	-	-	-	-	-	-	-	-	-	-	-	-	-	-	-	-	-
C90 Mieloma Múltiplo	-	-	-	-	-	-	-	-	1	1	1	4	5	3	2	2	3	22
C91 Leucemia Linfóide	-	1	1	1	1	-	-	-	2	-	-	-	-	2	2	-	4	14
C92-94 Leucemia Mieloide	-	1	1	-	2	2	-	-	3	2	4	1	1	-	3	-	1	21
C95 Leucemia SOE	-	-	-	-	-	-	-	-	-	-	-	-	-	-	-	-	-	-
D45+D47 D. Mieloproliferativas Crônicas	-	-	-	-	-	-	-	-	-	-	-	-	1	-	-	-	-	1
D46 Síndromes Mielodisplásicas	-	-	-	-	-	-	-	-	-	-	-	-	-	-	-	-	-	-
C80 Primário de Origem Desconhecida	-	-	-	-	-	-	-	-	-	1	-	1	5	-	1	7	8	23
Outros e Localizações mal Definidas	-	-	-	-	-	-	-	-	-	-	1	-	-	-	-	2	-	3
Total	-	7	3	7	12	21	28	62	120	199	229	237	249	225	235	230	323	2187

TUMORES EM CRIANÇAS MENORES DE 15 ANOS POR GRUPOS DE DIAGNÓSTICO



*Tum. SNC: Tumores do Sistema Nervoso Central; inclui também os tumores benignos nesta localização

EXTENSÃO DA DOENÇA NO MOMENTO DO DIAGNÓSTICO



DISTRIBUIÇÃO DOS TUMORES MALIGNOS POR LOCALIZAÇÃO E EXTENSÃO DA DOENÇA

Topografia	Localizada	Localmente Avançada	Regional	Metastática	Não Classificada	Total
C00 Lábio	18	3	1			22
C01-02 Língua	14	11	31	1	1	58
C03-06 Boca	13	12	22		14	61
C07-08 Glândulas Salivares	3	1	5	2	1	12
C09 Amígdala	2	5	21		2	30
C10 Orofaringe - Outros		2	12	1	1	16
C11 Nasofaringe		2	9		5	16
C12-13 Hipofaringe	2	3	19		1	25
C14 Faringe - Outros	2	1	3			6
C15 Esófago	7	11	36	17	11	82
C16 Estômago	39	26	69	65	38	237
C17 Intestino Delgado	3		3	3	1	10
C18 Cólon	15	50	72	51	10	198
C19-20 Recto	30	64	116	39	20	269
C21 Ânus e Canal Anal	1	4	5		5	15
C22 Fígado	3		3	7	22	35
C23-24 Vesícula e Tracto Biliar	1	3		3	6	13
C25 Pâncreas	3	1	3	28	8	43
C30-31 Fossa Nasal e Ouvido	1	3	2		5	11
C32 Laringe	24	25	23	4	13	89
C33-34 Traqueia, Brônquios e Pulmão	33	23	62	113	72	303
C37-38 Órgãos Torácicos - Outros	1		2	3	7	13
C40-41 Ossos e Cartilagens	2	8		2	4	16
C43 Melanoma Maligno da Pele	57	9	26	13	27	132
C44 Pele - Outros	6			1	4	11
C45 Mesotelioma	2		1		1	4
C47+C49 Tec. Conjuntivo e Tecidos Moles	5	33		6	6	50
C50 Mama	362	10	294	45	66	777
C51 Vulva	12		4		18	34
C52 Vagina	1				3	4
C53 Cólo do Útero	150	4	14	7	54	229
C54 Corpo do Útero	75	2	12	13	27	129
C55 Útero SOE	1		1	1	1	4
C56 Ovário	20	8	2	9	21	60
C57 Ap. Genital Feminino - Outros		1		1	1	3
C58 Placenta				1		1
C60 Pénis	2		1			3
C61 Próstata	232	83	4	57	26	402
C62 Testículo	18		2	1	4	25
C64 Rim	30	6	3	15	24	78
C65 Pélvis Renal		1		1	2	4
C67 Bexiga	65	23	3	4	37	132
C68 Aparelho Urinário - Outros			1	1	1	3
C69 Olhos e Anexos Oculares	3			1	2	6
C73 Glândula Tiroideia	89	10	26	9	10	144
C74 Glândula Supra Renal				2	1	3
C75 Glândulas Endócrinas - Outras		1			1	2
TOTAL	1347	449	913	527	584	3820

DISTRIBUIÇÃO DOS TIPOS HISTOLÓGICOS

Tipo Histológico	Nº	Tipo Histológico	Nº
C00 Lábio		C30 - 31 Fossa Nasal e Ouvido	
C. Espinocelular	22	C. Espinocelular	7
C01 - C02 Língua		Neuroblastoma	1
C. Espinocelular	57	Outros Tumores	3
Adenocarcinoma	1	C32 Laringe	
C03 - C06 Boca		C. Espinocelular	85
C. Espinocelular	52	Outros Tumores	4
Outros Tumores	9	C33- 34 Traqueia, Brônquios e Pulmão	
C07 - 08 Glândulas Salivares		Carcinoma	55
C. Espinocelular	4	C. Espinocelular	99
C. Adenóide Cístico	7	Adenocarcinoma	104
Outros Tumores	1	C. Pequenas Células	40
C09 Amígdala		Outros Tumores	5
C. Espinocelular	30	C37 - 38 Órgãos Torácicos - Outros	
C10 - Orofaringe - Outros		Timoma	3
C. Espinocelular	16	Outros Tumores	11
C11 Nasofaringe		C40 - 41 Ossos e Cartilagens	
C. Espinocelular	6	Osteossarcoma	8
C. Linfoepitelial	9	Condrossarcoma	6
Melanoma	1	Sarcoma Ewing	9
C12 - 13 Hipofaringe		Outros Sarcomas	1
C. Espinocelular	22	C43 Melanoma Maligno da Pele	132
Outros Tumores	3	C44 Pele	
C14 Faringe - Outros		Dermatofibrossarcoma	3
C. Espinocelular	6	Outros Tumores	8
C15 Esófago		C45 Mesotelioma	4
C. Espinocelular	67	C46 Sarcoma Kaposi	3
Adenocarcinoma	9	C47+49 Tecidos Conjuntivos e Tecidos Moles	
Outros Tumores	1	Histiocitoma Fibroso Maligno	4
C16 Estômago		Lipossarcoma	8
Carcinoma	14	Leiomiossarcoma	5
Adenocarcinoma	220	Rabdomiossarcoma	4
Sarcoma	3	Sarcoma Sinovial	4
C17 Intestino Delgado		Outros Sarcomas	31
Adenocarcinoma	6	C50 Mama	
Sarcoma do estroma gastrointestinal	2	Carcinoma Ductal Invasor	647
Outros Tumores	2	Carcinoma Medular	7
C18 Colon		Carcinoma Lobular	45
Adenocarcinoma	191	Carcinoma Inflamatório	3
Outros Tumores	7	Outros Tumores	75
C19 - 20 Recto		C51 Vulva	
Adenocarcinoma	264	C. Espinocelular	33
Outros Tumores	5	Outros Tumores	1
C21 Ânus e Canal Anal		C52 Vagina	
C. Espinocelular	6	C. Espinocelular	2
Outros Tumores	9	Outros Tumores	2
C22 Fígado		C53 Colo do Útero	
Colangiocarcinoma	5	C. Espinocelular	171
Hepatocarcinoma	26	Adenocarcinoma	43
Outros Tumores	5	Outros Tumores	15
C23 - 24 Vesícula e Tracto Biliar		C54 Corpo do Útero	
Adenocarcinoma	9	Adenocarcinoma	103
Clinicamente Maligno	4	Sarcomas	12
C25 Pâncreas		Tumor Mulleriano Misto	8
Adenocarcinoma	36	Outros Tumores	6
Clinicamente Maligno	7		

DISTRIBUIÇÃO DOS TIPOS HISTOLÓGICOS (continuação)

Tipo Histológico	Nº	Tipo Histológico	Nº
C55 Útero SOE		C73 Glândula Tiroideia	
Adenocarcinoma	4	Adenocarcinoma Papilar	115
C56 Ovário		Carcinoma Medular	4
Carcinoma Seroso	27	Carcinoma Folicular	17
Carcinoma Mucinoso	2	Outros Tumores	9
Outros Tumores	31	C74 Glândula Suprarenal	
C57 Aparelho Genital Feminino - Outros		Neuroblastoma	1
C. Espinocelular	2	Outros Tumores	3
Adenocarcinoma	1	C75 Glândulas Endócrinas - Outras	
C58 Placenta		Pineoblastoma	1
Coriocarcinoma	1	Outros Tumores	5
C60 Pénis		C81 Doença de Hodgkin	
C. Espinocelular	3	Esclerose Nodular	25
C61 Próstata		Outros	14
Adenocarcinoma	397	C82 - 85, C96 Linfoma Não Hodgkin	138
Outros Tumores	5	C90 Mieloma Múltiplo	
C62 Testículo		Mieloma Múltiplo	39
Seminoma	13	Plasmocitomas	4
C. Embrionário	5	C91 Leucemia Linfoide	
Teratocarcinoma	6	Aguda	16
Outros Tumores	2	Crónica	15
C64 Rim		Outras Leucemias	1
C. Células Renais	62	C92 - 94 Leucemia Mieloide	
Nefroblastoma	1	Aguda	33
Outros Tumores	16	Crónica	8
C65 Pelvis Renal		C95 Leucemia SOE	1
C. Urotelial	4	D45 + D47 D. Mieloproliferativas Crónicas	
C67 Bexiga		D. Mieloproliferativa Crónica SOE	1
C. Urotelial Invasivo	55	Outros	1
C. Urotelial Papilar	67	D46 Síndromes Mielodisplásicas	2
Outros Tumores	10	C80 Primário Origem Desconhecida	
C68 Aparelho Urinário - Outros		C. Espinocelular	15
C. Urotelial	1	Adenocarcinoma	29
Outros Tumores	2	Outros Tumores	18
C69 Olho e Anexos Oculares		Outras Localizações Mal Definidas	
Melanoma	5	Adenocarcinoma	2
Retinoblastoma	2	Sarcomas	3
Outros Tumores	2	Outros Tumores	1
C70 - 72 Cérebro e Sistema Nervoso Central			
Ependimoma	1		
Astrocitoma	20		
Glioblastoma	21		
Oligodendroglioma	4		
Meduloblastoma	2		
Meningioma	5		
Outros Tumores	8		



RORENO

Registo Oncológico Regional do Norte
IPO PORTO - FRANCISCO GENTIL, E.P.E.

Modelo de Classificação

TIPO DE TNM

CLÍNICO PATOLÓGICO

T: N: M:

ESTADIO: _____

LOCALIZAÇÃO DAS METÁSTASES

CER GANGL HEP MO OSS

OUT PEL PER PL PUL

BASE DE DIAGNÓSTICO*

Citológico Clínico Histológico

Radiológico Outros Não Indicado

N.º EXAME _____

INSTITUIÇÃO _____

N.º INTERNO

NOME _____

LOCAL DE DIAGNÓSTICO

Nesta Fonte

Noutra Fonte

Noutra Fonte e Confirmado

N.º REGISTO _____

1º SINTOMA

AAAA MM DD

1º EXAME

AAAA MM DD

1ª CONSULTA NA INSTITUIÇÃO

AAAA MM DD

PROVENIÊNCIA DO UTENTE: _____

(Consulta, Médico Assistente, O Próprio, Urgência, Rastreio, Outro Hospital, Outro)

DATA DE DIAGNÓSTICO*

AAAA MM DD

IDADE À DATA DE DIAGNÓSTICO

LOCALIZAÇÃO TOPOGRÁFICA*

TIPO HISTOLÓGICO/COMPORTAMENTO*

GRAU DE DIFERENCIAÇÃO: _____
(1. Bem 2. Moderado 3. Pouco 4. Indiferenciado 9. Indeterminado)

LATERALIDADE:

Esquerda Direita

Bilateral Desconhecido

Não aplicável

TRATAMENTO INICIAL

AAAA MM DD

Cirurgia Hormonoterapia Imunoterapia

Nenhum Outros Quimioterapia

Radiações Radioisótopos

TRATAMENTO NESTA INSTITUIÇÃO

AAAA MM DD

Cirurgia Hormonoterapia Imunoterapia

Nenhum Outros Quimioterapia

Radiações Radioisótopos

TIPO DE TRATAMENTO

Paliativo Curativo Não Indicado

CERTIFICADO DE ÓBITO

AAAA MM DD

DATA DE REGISTO

AAAA MM DD

ASSINATURA _____

* Preenchimento Obrigatório

